

Підприємство **КОМУНАЛЬНЕ ПІДПРИЄМСТВО "ТЕПЛОЕНЕРГО" ДНІПРОВСЬКОЇ МІСЬКОЇ РАДИ** Дата (рік, місяць, число) **2024** за € **12688148**

Територія **ДНІПРОПЕТРОВСЬКА** за КАТОТТГ **1** UA12020010010114149

Організаційно-правова форма господарювання **Комунальне підприємство** за КОПФГ **150**

Вид економічної діяльності **Постачання пари, гарячої води та кондиційованого повітря** за КВЕД **35.30**

Середня кількість працівників **2** **1 493**

Адреса, телефон **проспект Слобожанський, буд. 29, оф. 504, м. ДНІПРО, ДНІПРОПЕТРОВСЬКА обл., 49081** **3743005**

Одиниця виміру: тис. грн. без десяткового знака (окрім розділу IV Звіту про фінансові результати (Звіту про сукупний дохід) (форма №2), грошові показники якого наводяться в гривнях з копійками)

Складено (зробити позначку "v" у відповідній клітинці):
за національними положеннями (стандартами) бухгалтерського обліку
за міжнародними стандартами фінансової звітності

Баланс (Звіт про фінансовий стан)
на **31 грудня 2024** р.

Форма №1 Код за ДКУД **1801001**

А К Т И В	Код рядка	На початок звітного періоду	На кінець звітного періоду
1	2	3	4
I. Необоротні активи			
Нематеріальні активи	1000	110 995	89 215
первісна вартість	1001	143 103	144 014
накопичена амортизація	1002	32 108	54 799
Незавершені капітальні інвестиції	1005	-	-
Основні засоби	1010	2 447 923	2 794 540
первісна вартість	1011	3 361 976	4 303 904
знос	1012	914 053	1 509 364
Інвестиційна нерухомість	1015	-	-
первісна вартість інвестиційної нерухомості	1016	-	-
знос інвестиційної нерухомості	1017	-	-
Довгострокові біологічні активи	1020	-	-
первісна вартість довгострокових біологічних активів	1021	-	-
накопичена амортизація довгострокових біологічних активів	1022	-	-
Довгострокові фінансові інвестиції: які обліковуються за методом участі в капіталі інших підприємств	1030	-	-
інші фінансові інвестиції	1035	-	-
Заборгованість за внесками до статутного капіталу інших підприємств	1036	-	-
Довгострокова дебіторська заборгованість	1040	6 473	5 589
Відстрочені податкові активи	1045	-	-
Гудвіл	1050	-	-
Відстрочені аквізиційні витрати	1060	-	-
Залишок коштів у централізованих страхових резервних фондах	1065	-	-
Інші необоротні активи	1090	178 158	14 846
Усього за розділом I	1095	2 743 549	2 904 190
II. Оборотні активи			
Запаси	1100	30 867	22 383
виробничі запаси	1101	30 867	22 383
незавершене виробництво	1102	-	-
готова продукція	1103	-	-
товари	1104	-	-
Поточні біологічні активи	1110	-	-
Депозити перестраховування	1115	-	-
Векселі одержані	1120	-	-
Дебіторська заборгованість за продукцію, товари, роботи, послуги	1125	1 517 951	1 672 493
Дебіторська заборгованість за розрахунками: за виданими авансами	1130	190 955	109 472
з бюджетом	1135	1 898	5 556
у тому числі з податку на прибуток	1136	1 011	1 011
Дебіторська заборгованість за розрахунками з нарахованих доходів	1140	-	-
Дебіторська заборгованість за розрахунками із внутрішніх розрахунків	1145	-	-
Інша поточна дебіторська заборгованість	1155	1 293	607
Поточні фінансові інвестиції	1160	-	-
Гроші та їх еквіваленти	1165	74 898	393 446
готівка	1166	-	-
рахунки в банках	1167	74 898	393 446
Витрати майбутніх періодів	1170	-	3 850
Частка перестраховика у страхових резервах	1180	-	-
у тому числі в: резервах довгострокових зобов'язань	1181	-	-

резервах збитків або резервах належних виплат	1182	-	-
резервах незароблених премій	1183	-	-
інших страхових резервах	1184	-	-
Інші оборотні активи	1190	883 643	917 460
Усього за розділом II	1195	2 701 505	3 125 267
III. Необоротні активи, утримувані для продажу, та групи вибуття	1200	-	-
Баланс	1300	5 445 054	6 029 457

Пасив	Код рядка	На початок звітної періоду	На кінець звітної періоду
1	2	3	4
I. Власний капітал			
Зареєстрований (пайовий) капітал	1400	3 671 616	5 120 658
Внески до незареєстрованого статутного капіталу	1401	-	-
Капітал у дооцінках	1405	540	40 639
Додатковий капітал	1410	179 911	185 415
емісійний дохід	1411	-	-
накопичені курсові різниці	1412	-	-
Резервний капітал	1415	-	-
Нерозподілений прибуток (непокритий збиток)	1420	(3 906 394)	(4 995 141)
Неоплачений капітал	1425	(-)	(-)
Вилучений капітал	1430	(-)	(-)
Інші резерви	1435	-	-
Усього за розділом I	1495	(54 327)	351 571
II. Довгострокові зобов'язання і забезпечення			
Відстрочені податкові зобов'язання	1500	-	-
Пенсійні зобов'язання	1505	-	-
Довгострокові кредити банків	1510	-	-
Інші довгострокові зобов'язання	1515	1 764 920	1 431 987
Довгострокові забезпечення	1520	-	-
довгострокові забезпечення витрат персоналу	1521	-	-
Цільове фінансування	1525	-	-
благодійна допомога	1526	-	-
Страхові резерви	1530	-	-
у тому числі:	1531	-	-
резерв довгострокових зобов'язань			
резерв збитків або резерв належних виплат	1532	-	-
резерв незароблених премій	1533	-	-
інші страхові резерви	1534	-	-
Інвестиційні контракти	1535	-	-
Призовий фонд	1540	-	-
Резерв на виплату джек-поту	1545	-	-
Усього за розділом II	1595	1 764 920	1 431 987
III. Поточні зобов'язання і забезпечення			
Короткострокові кредити банків	1600	-	-
Векселі видані	1605	-	-
Поточна кредиторська заборгованість за:			
довгостроковими зобов'язаннями	1610	359 572	367 536
товари, роботи, послуги	1615	2 558 017	2 817 644
розрахунками з бюджетом	1620	9 290	4 306
у тому числі з податку на прибуток	1621	-	-
розрахунками зі страхування	1625	6 682	-
розрахунками з оплати праці	1630	19 142	20 741
Поточна кредиторська заборгованість за одержаними авансами	1635	-	-
Поточна кредиторська заборгованість за розрахунками з учасниками	1640	-	-
Поточна кредиторська заборгованість із внутрішніх розрахунків	1645	-	-
Поточна кредиторська заборгованість за страховою діяльністю	1650	-	-
Поточні забезпечення	1660	226 853	240 538
Доходи майбутніх періодів	1665	212 531	428 122
Відстрочені комісійні доходи від перестраховиків	1670	-	-
Інші поточні зобов'язання	1690	342 374	367 012
Усього за розділом III	1695	3 734 461	4 245 899
IV. Зобов'язання, пов'язані з необоротними активами, утримуваними для продажу, та групами вибуття	1700	-	-
V. Чиста вартість активів недержавного пенсійного фонду	1800	-	-
Баланс	1900	5 445 054	6 029 457

Керівник

Головний бухгалтер


ЕП Клименко
Андрій
Володимирович
ЕП Корнієвська
Олена
Володимирівна

Клименко Андрій Володимирович

Корнієвська Олена Володимирівна

¹ Кодифікатор адміністративно-територіальних одиниць та територій територіальних громад.

² Визначається в порядку, встановленому центральним органом виконавчої влади, що реалізує державну політику у сфері статистики.



Підприємство **КОМУНАЛЬНЕ ПІДПРИЄМСТВО "ТЕПЛОЕНЕРГО"
ДНІПРОВСЬКОЇ МІСЬКОЇ РАДИ**

Дата (рік, місяць, число)
за ЄДРПОУ

КОДИ		
2025	01	01
32688148		

(найменування)


Звіт про фінансові результати (Звіт про сукупний дохід)
за Рік 2024 р.

ДОКУМЕНТ ПРИЙНЯТО

Форма № 2 Код за ДКУД **1801003**

I. ФІНАНСОВІ РЕЗУЛЬТАТИ

Стаття	Код рядка	За звітний період	За аналогічний період попереднього року
1	2	3	4
Чистий дохід від реалізації продукції (товарів, робіт, послуг)	2000	1 917 964	1 749 139
Чисті зароблені страхові премії	2010	-	-
<i>премії підписані, валова сума</i>	2011	-	-
<i>премії, передані у перестраховування</i>	2012	-	-
<i>зміна резерву незароблених премій, валова сума</i>	2013	-	-
<i>зміна частки перестраховиків у резерві незароблених премій</i>	2014	-	-
Собівартість реалізованої продукції (товарів, робіт, послуг)	2050	(2 824 962)	(2 422 176)
Чисті понесені збитки за страховими виплатами	2070	-	-
Валовий:			
прибуток	2090	-	-
збиток	2095	(906 998)	(673 037)
Дохід (витрати) від зміни у резервах довгострокових зобов'язань	2105	-	-
Дохід (витрати) від зміни інших страхових резервів	2110	-	-
<i>зміна інших страхових резервів, валова сума</i>	2111	-	-
<i>зміна частки перестраховиків в інших страхових резервах</i>	2112	-	-
Інші операційні доходи	2120	42 392	18 093
у тому числі:	2121	-	-
<i>дохід від зміни вартості активів, які оцінюються за справедливою вартістю</i>			
<i>дохід від первісного визнання біологічних активів і сільськогосподарської продукції</i>	2122	-	-
<i>дохід від використання коштів, вивільнених від оподаткування</i>	2123	-	-
Адміністративні витрати	2130	(38 668)	(29 211)
Витрати на збут	2150	(-)	(-)
Інші операційні витрати	2180	(104 672)	(443 328)
у тому числі:	2181	-	-
<i>витрати від зміни вартості активів, які оцінюються за справедливою вартістю</i>			
<i>витрати від первісного визнання біологічних активів і сільськогосподарської продукції</i>	2182	-	-
Фінансовий результат від операційної діяльності:			
прибуток	2190	-	-
збиток	2195	(1 007 946)	(1 127 483)
Дохід від участі в капіталі	2200	-	-
Інші фінансові доходи	2220	4 253	376 193
Інші доходи	2240	10 916	30 693
у тому числі:	2241	-	-
<i>дохід від благодійної допомоги</i>			
Фінансові витрати	2250	(85 323)	(102 278)
Втрати від участі в капіталі	2255	(-)	(-)
Інші витрати	2270	(4 399)	(3 240)
Прибуток (збиток) від впливу інфляції на монетарні статті	2275	-	-



Фінансовий результат до оподаткування:			
прибуток	2290	-	-
збиток	2295	(1 082 499)	(826 115)
Витрати (дохід) з податку на прибуток	2300	-	-
Прибуток (збиток) від припиненої діяльності після оподаткування	2305	-	-
Чистий фінансовий результат:			
прибуток	2350	-	-
збиток	2355	(1 082 499)	(826 115)

II. СУКУПНИЙ ДОХІД

Стаття	Код рядка	За звітний період	За аналогічний період попереднього року
1	2	3	4
Дооцінка (уцінка) необоротних активів	2400	-	-
Дооцінка (уцінка) фінансових інструментів	2405	-	-
Накопичені курсові різниці	2410	-	-
Частка іншого сукупного доходу асоційованих та спільних підприємств	2415	-	-
Інший сукупний дохід	2445	-	-
Інший сукупний дохід до оподаткування	2450	-	-
Податок на прибуток, пов'язаний з іншим сукупним доходом	2455	-	-
Інший сукупний дохід після оподаткування	2460	-	-
Сукупний дохід (сума рядків 2350, 2355 та 2460)	2465	(1 082 499)	(826 115)

III. ЕЛЕМЕНТИ ОПЕРАЦІЙНИХ ВИТРАТ

Назва статті	Код рядка	За звітний період	За аналогічний період попереднього року
1	2	3	4
Матеріальні затрати	2500	1 968 775	1 858 826
Витрати на оплату праці	2505	432 294	342 185
Відрахування на соціальні заходи	2510	93 531	74 129
Амортизація	2515	336 675	231 237
Інші операційні витрати	2520	137 013	469 253
Разом	2550	2 968 288	2 975 630

IV. РОЗРАХУНОК ПОКАЗНИКІВ ПРИБУТКОВОСТІ АКЦІЙ

Назва статті	Код рядка	За звітний період	За аналогічний період попереднього року
1	2	3	4
Середньорічна кількість простих акцій	2600	-	-
Скоригована середньорічна кількість простих акцій	2605	-	-
Чистий прибуток (збиток) на одну просту акцію	2610	-	-
Скоригований чистий прибуток (збиток) на одну просту акцію	2615	-	-
Дивіденди на одну просту акцію	2650	-	-

Керівник

Головний бухгалтер

Андрій
Володимирович
Е.П. Корнієвська
Олена
Володимирівна

Клименко Андрій Володимирович

Корнієвська Олена Володимирівна



Підприємство

КОМУНАЛЬНЕ ПІДПРИЄМСТВО "ТЕПЛОЕНЕРГО" ДНІПРОВСЬКОЇ МІСЬКОЇ РАДИ

(найменування)

Дата (рік, місяць, число)

КОДИ		
2025	01	01
32688148		

ДОКУМЕНТ ПРИЙНЯТО

за ЄДРПОУ

Звіт про рух грошових коштів (за прямим методом)
за Рік 2024 р.

Форма №3 Код за ДКУД 1801004

Стаття	Код	За звітний період	За аналогічний період попереднього року
1	2	3	4
I. Рух коштів у результаті операційної діяльності			
Надходження від:			
Реалізації продукції (товарів, робіт, послуг)	3000	2 085 647	1 920 798
Повернення податків і зборів	3005	67	49
у тому числі податку на додану вартість	3006	-	-
Цільового фінансування	3010	4 587	2 182
Надходження від отримання субсидій, дотацій	3011	-	-
Надходження авансів від покупців і замовників	3015	-	-
Надходження від повернення авансів	3020	11 296	82 314
Надходження від відсотків за залишками коштів на поточних рахунках	3025	3 914	1 422
Надходження від боржників неустойки (штрафів, пені)	3035	1 676	946
Надходження від операційної оренди	3040	3 881	3 100
Надходження від отримання роялті, авторських винагород	3045	-	-
Надходження від страхових премій	3050	-	-
Надходження фінансових установ від повернення позик	3055	-	-
Інші надходження	3095	21 483	7 202
Витрачання на оплату:			
Товарів (робіт, послуг)	3100	(2 370 681)	(1 834 711)
Праці	3105	(339 595)	(276 499)
Відрахувань на соціальні заходи	3110	(100 392)	(69 978)
Зобов'язань з податків і зборів	3115	(109 853)	(83 706)
Витрачання на оплату зобов'язань з податку на прибуток	3116	(-)	(-)
Витрачання на оплату зобов'язань з податку на додану вартість	3117	(3 565)	(9 118)
Витрачання на оплату зобов'язань з інших податків і зборів	3118	(106 288)	(74 588)
Витрачання на оплату авансів	3135	(-)	(-)
Витрачання на оплату повернення авансів	3140	(151)	(740)
Витрачання на оплату цільових внесків	3145	(3 696)	(3 354)
Витрачання на оплату зобов'язань за страховими контрактами	3150	(-)	(-)
Витрачання фінансових установ на надання позик	3155	(-)	(-)
Інші витрачання	3190	(53 279)	(15 296)
Чистий рух коштів від операційної діяльності	3195	-845 096	-266 271
II. Рух коштів у результаті інвестиційної діяльності			
Надходження від реалізації:			
фінансових інвестицій	3200	-	-
необоротних активів	3205	-	-
Надходження від отриманих:			
відсотків	3215	-	-
дивідендів	3220	-	-
Надходження від деривативів	3225	-	-
Надходження від погашення позик	3230	-	-
Надходження від вибуття дочірнього підприємства та іншої господарської одиниці	3235	-	-
Інші надходження	3250	-	-

Витрачання на придбання: фінансових інвестицій	3255	(-)	(-)
необоротних активів	3260	(285 398)	(1 181 397)
Виплати за деривативами	3270	(-)	(-)
Витрачання на надання позик	3275	(-)	(-)
Витрачання на придбання дочірнього підприємства та іншої господарської одиниці	3280	-	-
Інші платежі	3290	(-)	(-)
Чистий рух коштів від інвестиційної діяльності	3295	-285 398	-1 181 397
III. Рух коштів у результаті фінансової діяльності			
Надходження від: Власного капіталу	3300	1 449 042	1 295 675
Отримання позик	3305	-	-
Надходження від продажу частки в дочірньому підприємстві	3310	-	-
Інші надходження	3340	-	-
Витрачання на: Викуп власних акцій	3345	(-)	(-)
Погашення позик	3350	-	-
Сплату дивідендів	3355	(-)	(-)
Витрачання на сплату відсотків	3360	(-)	(-)
Витрачання на сплату заборгованості з фінансової оренди	3365	(-)	(-)
Витрачання на придбання частки в дочірньому підприємстві	3370	(-)	(-)
Витрачання на виплати неконтрольованим часткам у дочірніх підприємствах	3375	(-)	(-)
Інші платежі	3390	(-)	(-)
Чистий рух коштів від фінансової діяльності	3395	1 449 042	1 295 675
Чистий рух грошових коштів за звітний період	3400	318 548	-151 993
Залишок коштів на початок року	3405	74 898	226 891
Вплив зміни валютних курсів на залишок коштів	3410	-	-
Залишок коштів на кінець року	3415	393 446	74 898

Керівник

Андрій
Володимирович
ЕП Корнієвська
Олена
Володимирівна

Клименко Андрій Володимирович

Головний бухгалтер

Корнієвська Олена Володимирівна



Підприємство

КОМУНАЛЬНЕ ПІДПРИЄМСТВО "ТЕПЛОЕНЕРГО" ДНІПРОВСЬКОЇ МІСЬКОЇ РАДИ

Дата (рік, місяць, число)

за ЄДРПОУ

КОДИ

2025

01

01

32688148

ДОКУМЕНТ ПРИЙНЯТО

(найменування)


Звіт про власний капітал
за Рік 2024 р.

Форма №4

Код за ДКУД

1801005

Стаття	Код рядка	Зареєстрований (пайовий) капітал	Капітал у дооцінках	Додатковий капітал	Резервний капітал	Нерозподілений прибуток (непокритий збиток)	Неоплачений капітал	Вилучений капітал	Всього
1	2	3	4	5	6	7	8	9	10
Залишок на початок року	4000	3 671 616	540	179 911	-	(3 689 658)	-	-	162 409
Коригування:									
Зміна облікової політики	4005	-	-	-	-	-	-	-	-
Виправлення помилок	4010	-	-	-	-	(216 736)	-	-	(216 736)
Інші зміни	4090	-	-	-	-	-	-	-	-
Скоригований залишок на початок року	4095	3 671 616	540	179 911	-	(3 906 394)	-	-	(54 327)
Чистий прибуток (збиток) за звітний період	4100	-	-	-	-	(1 082 499)	-	-	(1 082 499)
Інший сукупний дохід за звітний період	4110	-	40 099	-	-	-	-	-	40 099
Дооцінка (уцінка) необоротних активів	4111	-	40 099	-	-	-	-	-	40 099
Дооцінка (уцінка) фінансових інструментів	4112	-	-	-	-	-	-	-	-
Накопичені курсові різниці	4113	-	-	-	-	-	-	-	-
Частка іншого сукупного доходу асоційованих і спільних підприємств	4114	-	-	-	-	-	-	-	-
Інший сукупний дохід	4116	-	-	-	-	-	-	-	-
Розподіл прибутку:									
Виплати власникам (дивіденди)	4200	-	-	-	-	-	-	-	-
Спрямування прибутку до зареєстрованого капіталу	4205	-	-	-	-	-	-	-	-
Відрахування до резервного капіталу	4210	-	-	-	-	-	-	-	-
Сума чистого прибутку, належна до бюджету відповідно до законодавства	4215	-	-	-	-	-	-	-	-
Сума чистого прибутку на створення спеціальних (цільових) фондів	4220	-	-	-	-	-	-	-	-



1	2	3	4	5	6	7	8	9	10
Сума чистого прибутку на матеріальне заохочення	4225	-	-	-	-	-	-	-	-
Внески учасників: Внески до капіталу	4240	1 449 042	-	-	-	-	-	-	1 449 042
Погашення заборгованості з капіталу	4245	-	-	-	-	-	-	-	-
Вилучення капіталу: Викуп акцій (часток)	4260	-	-	-	-	-	-	-	-
Перепродаж викуплених акцій (часток)	4265	-	-	-	-	-	-	-	-
Анулювання викуплених акцій (часток)	4270	-	-	-	-	-	-	-	-
Вилучення частки в капіталі	4275	-	-	-	-	-	-	-	-
Зменшення номінальної вартості акцій	4280	-	-	-	-	-	-	-	-
Інші зміни в капіталі	4290	-	-	5 504	-	(6 248)	-	-	(744)
Придбання (продаж) неконтрольованої частки в дочірньому підприємстві	4291	-	-	-	-	-	-	-	-
Разом змін у капіталі	4295	1 449 042	40 099	5 504	-	(1 088 747)	-	-	405 898
Залишок на кінець року	4300	5 120 658	40 639	185 415	-	(4 995 141)	-	-	351 571

Керівник

Головний бухгалтер

Андрій
Володимирович
ЕП Корнієвська
Олена
Володимирівна

Клименко Андрій Володимирович

Корнієвська Олена Володимирівна

