

Підприємство **КОМУНАЛЬНЕ ПІДПРИЄМСТВО "ТЕПЛОЕНЕРГО" ДНІПРОВСЬКОЇ МІСЬКОЇ РАДИ** Дата (рік, місяць, число) за € **2023, грудень, 31** **ДОКУМЕНТ ПРИЙНЯТО**

Територія **ДНІПРОПЕТРОВСЬКА** за КАТОТТГ **1** UA12020010010114149

Організаційно-правова форма господарювання **Комунальне підприємство** за КОПФГ **150**

Вид економічної діяльності **Постачання пари, гарячої води та кондиційованого повітря** за КВЕД **35.30**

Середня кількість працівників **2** **1 447**

Адреса, телефон **проспект Слобожанський, буд. 29, оф. 504, м. ДНІПРО, ДНІПРОПЕТРОВСЬКА обл., 49081** **3743005**

Одиниця виміру: тис. грн. без десяткового знака (окрім розділу IV Звіту про фінансові результати (Звіту про сукупний дохід) (форма №2), грошові показники якого наводяться в гривнях з копійками)

Складено (зробити позначку "v" у відповідній клітинці):
за національними положеннями (стандартами) бухгалтерського обліку
за міжнародними стандартами фінансової звітності

Баланс (Звіт про фінансовий стан)
на **31 грудня 2023** р.

Форма №1 Код за ДКУД **1801001**

А К Т И В	Код рядка	На початок звітного періоду	На кінець звітного періоду
1	2	3	4
I. Необоротні активи			
Нематеріальні активи	1000	105 515	110 995
первісна вартість	1001	115 223	143 103
накопичена амортизація	1002	9 708	32 108
Незавершені капітальні інвестиції	1005	-	-
Основні засоби	1010	1 597 486	2 447 909
первісна вартість	1011	2 316 004	3 361 976
знос	1012	718 518	914 067
Інвестиційна нерухомість	1015	-	-
первісна вартість інвестиційної нерухомості	1016	-	-
знос інвестиційної нерухомості	1017	-	-
Довгострокові біологічні активи	1020	-	-
первісна вартість довгострокових біологічних активів	1021	-	-
накопичена амортизація довгострокових біологічних активів	1022	-	-
Довгострокові фінансові інвестиції: які обліковуються за методом участі в капіталі інших підприємств	1030	-	-
інші фінансові інвестиції	1035	-	-
Довгострокова дебіторська заборгованість	1040	-	6 473
Відстрочені податкові активи	1045	-	-
Гудвіл	1050	-	-
Відстрочені аквізиційні витрати	1060	-	-
Залишок коштів у централізованих страхових резервних фондах	1065	-	-
Інші необоротні активи	1090	256 304	178 158
Усього за розділом I	1095	1 959 305	2 743 535
II. Оборотні активи			
Запаси	1100	11 746	30 867
виробничі запаси	1101	11 746	30 867
незавершене виробництво	1102	-	-
готова продукція	1103	-	-
товари	1104	-	-
Поточні біологічні активи	1110	-	-
Депозити перестрахування	1115	-	-
Векселі одержані	1120	-	-
Дебіторська заборгованість за продукцію, товари, роботи, послуги	1125	1 612 677	1 517 951
Дебіторська заборгованість за розрахунками: за виданими авансами	1130	211 515	190 955
з бюджетом	1135	1 565	1 898
у тому числі з податку на прибуток	1136	1 011	1 011
Дебіторська заборгованість за розрахунками з нарахованих доходів	1140	-	-
Дебіторська заборгованість за розрахунками із внутрішніх розрахунків	1145	-	-
Інша поточна дебіторська заборгованість	1155	701	1 293
Поточні фінансові інвестиції	1160	-	-
Гроші та їх еквіваленти	1165	226 891	74 898
готівка	1166	-	-
рахунки в банках	1167	226 891	74 898
Витрати майбутніх періодів	1170	-	-
Частка перестраховика у страхових резервах	1180	-	-
у тому числі в:			
резервах довгострокових зобов'язань	1181	-	-
резервах збитків або резервах належних виплат	1182	-	-

резервах незароблених премій	1183	-	-
інших страхових резервах	1184	-	-
Інші оборотні активи	1190	680 378	871 118
Усього за розділом II	1195	2 745 473	2 688 980
III. Необоротні активи, утримувані для продажу, та групи вибуття	1200	-	-
Баланс	1300	4 704 778	5 432 515

Пасив	Код рядка	На початок звітної періоду	На кінець звітної періоду
1	2	3	4
I. Власний капітал			
Зареєстрований (пайовий) капітал	1400	2 375 894	3 671 616
Внески до незареєстрованого статутного капіталу	1401	-	-
Капітал у дооцінках	1405	531	540
Додатковий капітал	1410	177 919	179 911
емісійний дохід	1411	-	-
накопичені курсові різниці	1412	-	-
Резервний капітал	1415	-	-
Нерозподілений прибуток (непокритий збиток)	1420	(2 831 403)	(3 689 658)
Неоплачений капітал	1425	(-)	(-)
Вилучений капітал	1430	(-)	(-)
Інші резерви	1435	-	-
Усього за розділом I	1495	(277 059)	162 409
II. Довгострокові зобов'язання і забезпечення			
Відстрочені податкові зобов'язання	1500	-	-
Пенсійні зобов'язання	1505	-	-
Довгострокові кредити банків	1510	-	-
Інші довгострокові зобов'язання	1515	21 253	1 697 741
Довгострокові забезпечення	1520	-	-
довгострокові забезпечення витрат персоналу	1521	-	-
Цільове фінансування	1525	-	-
благодійна допомога	1526	-	-
Страхові резерви	1530	-	-
у тому числі:	1531	-	-
резерв довгострокових зобов'язань			
резерв збитків або резерв належних виплат	1532	-	-
резерв незароблених премій	1533	-	-
інші страхові резерви	1534	-	-
Інвестиційні контракти	1535	-	-
Призовий фонд	1540	-	-
Резерв на виплату джек-поту	1545	-	-
Усього за розділом II	1595	21 253	1 697 741
III. Поточні зобов'язання і забезпечення			
Короткострокові кредити банків	1600	-	-
Векселі видані	1605	-	-
Поточна кредиторська заборгованість за:			
довгостроковими зобов'язаннями	1610	12 244	345 813
товари, роботи, послуги	1615	4 451 557	2 409 676
розрахунками з бюджетом	1620	6 307	9 290
у тому числі з податку на прибуток	1621	-	-
розрахунками зі страхування	1625	3 106	6 682
розрахунками з оплати праці	1630	24 490	19 146
Поточна кредиторська заборгованість за одержаними авансами	1635	-	-
Поточна кредиторська заборгованість за розрахунками з учасниками	1640	-	-
Поточна кредиторська заборгованість із внутрішніх розрахунків	1645	-	-
Поточна кредиторська заборгованість за страховою діяльністю	1650	-	-
Поточні забезпечення	1660	11 508	226 853
Доходи майбутніх періодів	1665	129 347	212 531
Відстрочені комісійні доходи від перестраховиків	1670	-	-
Інші поточні зобов'язання	1690	322 025	342 374
Усього за розділом III	1695	4 960 584	3 572 365
IV. Зобов'язання, пов'язані з необоротними активами, утримуваними для продажу, та групами вибуття	1700	-	-
V. Чиста вартість активів недержавного пенсійного фонду	1800	-	-
Баланс	1900	4 704 778	5 432 515

Керівник

Головний бухгалтер


*ЕП Клименко
Андрій
Володимирович
ЕП Корнієвська
Олена
Володимирівна*

Клименко Андрій Володимирович

Корнієвська Олена Володимирівна

¹ Кодифікатор адміністративно-територіальних одиниць та територій територіальних громад.

² Визначається в порядку, встановленому центральним органом виконавчої влади, що реалізує державну політику у сфері статистики.



Підприємство **КОМУНАЛЬНЕ ПІДПРИЄМСТВО "ТЕПЛОЕНЕРГО"
ДНІПРОВСЬКОЇ МІСЬКОЇ РАДИ**

Дата (рік, місяць, число)
за ЄДРПОУ

КОДИ		
2024	01	01
32688148		

(найменування)


Звіт про фінансові результати (Звіт про сукупний дохід)
за Рік 2023 р.

ДОКУМЕНТ ПРИЙНЯТО

Форма № 2 Код за ДКУД **1801003**

I. ФІНАНСОВІ РЕЗУЛЬТАТИ

Стаття	Код рядка	За звітний період	За аналогічний період попереднього року
1	2	3	4
Чистий дохід від реалізації продукції (товарів, робіт, послуг)	2000	1 749 139	2 118 872
Чисті зароблені страхові премії	2010	-	-
<i>премії підписані, валова сума</i>	2011	-	-
<i>премії, передані у перестраховування</i>	2012	-	-
<i>зміна резерву незароблених премій, валова сума</i>	2013	-	-
<i>зміна частки перестраховиків у резерві незароблених премій</i>	2014	-	-
Собівартість реалізованої продукції (товарів, робіт, послуг)	2050	(2 422 176)	(2 387 335)
Чисті понесені збитки за страховими виплатами	2070	-	-
Валовий:			
прибуток	2090	-	-
збиток	2095	(673 037)	(268 463)
Дохід (витрати) від зміни у резервах довгострокових зобов'язань	2105	-	-
Дохід (витрати) від зміни інших страхових резервів	2110	-	-
<i>зміна інших страхових резервів, валова сума</i>	2111	-	-
<i>зміна частки перестраховиків в інших страхових резервах</i>	2112	-	-
Інші операційні доходи	2120	18 093	713 622
у тому числі:	2121	-	-
<i>дохід від зміни вартості активів, які оцінюються за справедливою вартістю</i>			
<i>дохід від первісного визнання біологічних активів і сільськогосподарської продукції</i>	2122	-	-
<i>дохід від використання коштів, вивільнених від оподаткування</i>	2123	-	-
Адміністративні витрати	2130	(29 211)	(21 474)
Витрати на збут	2150	(-)	(-)
Інші операційні витрати	2180	(443 332)	(732 437)
у тому числі:	2181	-	-
<i>витрати від зміни вартості активів, які оцінюються за справедливою вартістю</i>			
<i>витрати від первісного визнання біологічних активів і сільськогосподарської продукції</i>	2182	-	-
Фінансовий результат від операційної діяльності:			
прибуток	2190	-	-
збиток	2195	(1 127 487)	(308 752)
Дохід від участі в капіталі	2200	-	-
Інші фінансові доходи	2220	376 193	490
Інші доходи	2240	30 693	7 943
у тому числі:	2241	-	-
<i>дохід від благодійної допомоги</i>			
Фінансові витрати	2250	(21 340)	(452)
Втрати від участі в капіталі	2255	(-)	(-)
Інші витрати	2270	(3 240)	(11 852)
Прибуток (збиток) від впливу інфляції на монетарні статті	2275	-	-



Фінансовий результат до оподаткування:			
прибуток	2290	-	-
збиток	2295	(745 181)	(312 623)
Витрати (дохід) з податку на прибуток	2300	-	-
Прибуток (збиток) від припиненої діяльності після оподаткування	2305	-	-
Чистий фінансовий результат:			
прибуток	2350	-	-
збиток	2355	(745 181)	(312 623)

II. СУКУПНИЙ ДОХІД

Стаття	Код рядка	За звітний період	За аналогічний період попереднього року
1	2	3	4
Дооцінка (уцінка) необоротних активів	2400	-	-
Дооцінка (уцінка) фінансових інструментів	2405	-	-
Накопичені курсові різниці	2410	-	-
Частка іншого сукупного доходу асоційованих та спільних підприємств	2415	-	-
Інший сукупний дохід	2445	-	-
Інший сукупний дохід до оподаткування	2450	-	-
Податок на прибуток, пов'язаний з іншим сукупним доходом	2455	-	-
Інший сукупний дохід після оподаткування	2460	-	-
Сукупний дохід (сума рядків 2350, 2355 та 2460)	2465	(745 181)	(312 623)

III. ЕЛЕМЕНТИ ОПЕРАЦІЙНИХ ВИТРАТ

Назва статті	Код рядка	За звітний період	За аналогічний період попереднього року
1	2	3	4
Матеріальні затрати	2500	1 777 888	1 792 096
Витрати на оплату праці	2505	342 185	334 495
Відрахування на соціальні заходи	2510	74 129	72 479
Амортизація	2515	231 237	179 089
Інші операційні витрати	2520	469 257	763 087
Разом	2550	2 894 696	3 141 246

IV. РОЗРАХУНОК ПОКАЗНИКІВ ПРИБУТКОВОСТІ АКЦІЙ

Назва статті	Код рядка	За звітний період	За аналогічний період попереднього року
1	2	3	4
Середньорічна кількість простих акцій	2600	-	-
Скоригована середньорічна кількість простих акцій	2605	-	-
Чистий прибуток (збиток) на одну просту акцію	2610	-	-
Скоригований чистий прибуток (збиток) на одну просту акцію	2615	-	-
Дивіденди на одну просту акцію	2650	-	-

Керівник

Головний бухгалтер

Андрій
Володимирович
ЕП Корнієвська
Олена
Володимирівна

Клименко Андрій Володимирович

Корнієвська Олена Володимирівна



Підприємство

КОМУНАЛЬНЕ ПІДПРИЄМСТВО "ТЕПЛОЕНЕРГО" ДНІПРОВСЬКОЇ МІСЬКОЇ РАДИ

(найменування)

Дата (рік, місяць, число)

КОДИ		
2024	01	01
32688148		

ДОКУМЕНТ ПРИЙНЯТО

Звіт про рух грошових коштів (за прямим методом)
за Рік 2023 р.

Форма №3 Код за ДКУД 1801004

Стаття	Код	За звітний період	За аналогічний період попереднього року
1	2	3	4
I. Рух коштів у результаті операційної діяльності			
Надходження від:			
Реалізації продукції (товарів, робіт, послуг)	3000	1 920 798	2 193 627
Повернення податків і зборів	3005	49	-
у тому числі податку на додану вартість	3006	-	-
Цільового фінансування	3010	2 182	202 394
Надходження від отримання субсидій, дотацій	3011	-	200 000
Надходження авансів від покупців і замовників	3015	-	-
Надходження від повернення авансів	3020	82 314	114 966
Надходження від відсотків за залишками коштів на поточних рахунках	3025	1 422	2 107
Надходження від боржників неустойки (штрафів, пені)	3035	946	866
Надходження від операційної оренди	3040	3 100	2 623
Надходження від отримання роялті, авторських винагород	3045	-	-
Надходження від страхових премій	3050	-	-
Надходження фінансових установ від повернення позик	3055	-	-
Інші надходження	3095	7 202	71 505
Витрачання на оплату:			
Товарів (робіт, послуг)	3100	(1 834 711)	(1 375 108)
Праці	3105	(276 499)	(259 827)
Відрахувань на соціальні заходи	3110	(69 978)	(74 993)
Зобов'язань з податків і зборів	3115	(83 706)	(121 798)
Витрачання на оплату зобов'язань з податку на прибуток	3116	(-)	(-)
Витрачання на оплату зобов'язань з податку на додану вартість	3117	(9 118)	(42 590)
Витрачання на оплату зобов'язань з інших податків і зборів	3118	(74 588)	(79 208)
Витрачання на оплату авансів	3135	(-)	(-)
Витрачання на оплату повернення авансів	3140	(740)	(2 468)
Витрачання на оплату цільових внесків	3145	(3 354)	(9 284)
Витрачання на оплату зобов'язань за страховими контрактами	3150	(-)	(119)
Витрачання фінансових установ на надання позик	3155	(-)	(-)
Інші витрачання	3190	(15 296)	(73 101)
Чистий рух коштів від операційної діяльності	3195	-266 271	671 390
II. Рух коштів у результаті інвестиційної діяльності			
Надходження від реалізації:			
фінансових інвестицій	3200	-	-
необоротних активів	3205	-	-
Надходження від отриманих:			
відсотків	3215	-	-
дивідендів	3220	-	-
Надходження від деривативів	3225	-	-
Надходження від погашення позик	3230	-	-
Надходження від вибуття дочірнього підприємства та іншої господарської одиниці	3235	-	-
Інші надходження	3250	-	-

Витрачання на придбання: фінансових інвестицій	3255	(-)	(-)
необоротних активів	3260	(1 181 397)	(1 138 116)
Виплати за деривативами	3270	(-)	(-)
Витрачання на надання позик	3275	(-)	(-)
Витрачання на придбання дочірнього підприємства та іншої господарської одиниці	3280	-	-
Інші платежі	3290	(-)	(-)
Чистий рух коштів від інвестиційної діяльності	3295	-1 181 397	-1 138 116
III. Рух коштів у результаті фінансової діяльності			
Надходження від: Власного капіталу	3300	1 295 675	685 000
Отримання позик	3305	-	-
Надходження від продажу частки в дочірньому підприємстві	3310	-	-
Інші надходження	3340	-	-
Витрачання на: Викуп власних акцій	3345	(-)	(-)
Погашення позик	3350	-	-
Сплату дивідендів	3355	(-)	(-)
Витрачання на сплату відсотків	3360	(-)	(-)
Витрачання на сплату заборгованості з фінансової оренди	3365	(-)	(-)
Витрачання на придбання частки в дочірньому підприємстві	3370	(-)	(-)
Витрачання на виплати неконтрольованим часткам у дочірніх підприємствах	3375	(-)	(-)
Інші платежі	3390	(-)	(-)
Чистий рух коштів від фінансової діяльності	3395	1 295 675	685 000
Чистий рух грошових коштів за звітний період	3400	-151 993	218 274
Залишок коштів на початок року	3405	226 891	8 617
Вплив зміни валютних курсів на залишок коштів	3410	-	-
Залишок коштів на кінець року	3415	74 898	226 891

Керівник

*Андрій
Володимирович
ЕП Клименко
Олена
Володимирівна*

Клименко Андрій Володимирович

Головний бухгалтер

Корнієвська Олена Володимирівна



Підприємство

КОМУНАЛЬНЕ ПІДПРИЄМСТВО "ТЕПЛОЕНЕРГО" ДНІПРОВСЬКОЇ МІСЬКОЇ РАДИ

Дата (рік, місяць, число)

за ЄДРПОУ

КОДИ

2024

01

01

32688148

ДОКУМЕНТ ПРИЙНЯТО

(найменування)


Звіт про власний капітал
за Рік 2023 р.

Форма №4

Код за ДКУД

1801005

Стаття	Код рядка	Зареєстрований (пайовий) капітал	Капітал у дооцінках	Додатковий капітал	Резервний капітал	Нерозподілений прибуток (непокритий збиток)	Неоплачений капітал	Вилучений капітал	Всього
1	2	3	4	5	6	7	8	9	10
Залишок на початок року	4000	2 375 894	531	177 919	-	(2 671 812)	-	-	(117 468)
Коригування:									
Зміна облікової політики	4005	-	-	-	-	-	-	-	-
Виправлення помилок	4010	-	-	-	-	(159 591)	-	-	(159 591)
Інші зміни	4090	-	-	-	-	-	-	-	-
Скоригований залишок на початок року	4095	2 375 894	531	177 919	-	(2 831 403)	-	-	(277 059)
Чистий прибуток (збиток) за звітний період	4100	-	-	-	-	(745 181)	-	-	(745 181)
Інший сукупний дохід за звітний період	4110	-	9	-	-	-	-	-	9
Дооцінка (уцінка) необоротних активів	4111	-	9	-	-	-	-	-	9
Дооцінка (уцінка) фінансових інструментів	4112	-	-	-	-	-	-	-	-
Накопичені курсові різниці	4113	-	-	-	-	-	-	-	-
Частка іншого сукупного доходу асоційованих і спільних підприємств	4114	-	-	-	-	-	-	-	-
Інший сукупний дохід	4116	-	-	-	-	-	-	-	-
Розподіл прибутку:									
Виплати власникам (дивіденди)	4200	-	-	-	-	-	-	-	-
Спрямування прибутку до зареєстрованого капіталу	4205	-	-	-	-	-	-	-	-
Відрахування до резервного капіталу	4210	-	-	-	-	-	-	-	-
Сума чистого прибутку, належна до бюджету відповідно до законодавства	4215	-	-	-	-	-	-	-	-
Сума чистого прибутку на створення спеціальних (цільових) фондів	4220	-	-	-	-	-	-	-	-



1	2	3	4	5	6	7	8	9	10
Сума чистого прибутку на матеріальне заохочення	4225	-	-	-	-	-	-	-	-
Внески учасників: Внески до капіталу	4240	1 295 722	-	4 116	-	-	-	-	1 299 838
Погашення заборгованості з капіталу	4245	-	-	-	-	-	-	-	-
Вилучення капіталу: Викуп акцій (часток)	4260	-	-	-	-	-	-	-	-
Перепродаж викуплених акцій (часток)	4265	-	-	-	-	-	-	-	-
Анулювання викуплених акцій (часток)	4270	-	-	-	-	-	-	-	-
Вилучення частки в капіталі	4275	-	-	(46)	-	-	-	-	(46)
Зменшення номінальної вартості акцій	4280	-	-	-	-	-	-	-	-
Інші зміни в капіталі	4290	-	-	(2 078)	-	(113 074)	-	-	(115 152)
Придбання (продаж) неконтрольованої частки в дочірньому підприємстві	4291	-	-	-	-	-	-	-	-
Разом змін у капіталі	4295	1 295 722	9	1 992	-	(858 255)	-	-	439 468
Залишок на кінець року	4300	3 671 616	540	179 911	-	(3 689 658)	-	-	162 409

Керівник

Головний бухгалтер

Андрій
Володимирович
ЕП Корнієвська
Олена
Володимирівна

Клименко Андрій Володимирович

Корнієвська Олена Володимирівна

