



ДНІПРОВСЬКА МІСЬКА РАДА
ВИКОНАВЧИЙ КОМІТЕТ
РІШЕННЯ

19.11.2021

№ 1157

Про встановлення тарифів на теплову енергію, її виробництво, транспортування, постачання та послуги з постачання теплової енергії КП «Теплоенерго»

Відповідно до законів України «Про тепlopостачання», «Про житлово-комунальні послуги», «Про місцеве самоврядування в Україні», Постанови Кабінету Міністрів України від 01.06.2011 № 869 «Про забезпечення єдиного підходу до формування тарифів на комунальні послуги» (зі змінами), наказу Міністерства регіонального розвитку, будівництва та житлово-комунального господарства України від 12.09.2018 № 239 «Про затвердження Порядку розгляду органами місцевого самоврядування розрахунків тарифів на теплову енергію, її виробництво, транспортування та постачання, а також розрахунків тарифів на комунальні послуги, поданих для їх встановлення», зареєстрованого в Міністерстві юстиції України 18.10.2018 за № 1172/32624, Меморандуму про взаєморозуміння щодо врегулювання проблемних питань у сфері постачання теплової енергії та постачання гарячої води в опалювальному періоді 2021/2022 рр., на підставі листа Комунального підприємства «Теплоенерго» Дніпровської міської ради від 29.10.2021 вх. № 46/1283 виконавчий комітет міської ради

В И Р І Ш И В:

1. Установити тарифи на теплову енергію, її виробництво, транспортування, постачання та послуги з постачання теплової енергії Комунальному підприємству «Теплоенерго» Дніпровської міської ради (додатки 1, 2) за структурою згідно з додатками 3, 4.

2. Тарифи (пункт 1 цього рішення), крім тарифів для населення, вводяться в дію на період тривалістю 12 місяців з дня, наступного за днем оприлюднення на офіційному вебсайті Дніпровської міської ради.

3. Відповідно до Меморандуму про взаєморозуміння щодо врегулювання проблемних питань у сфері постачання теплової енергії та постачання гарячої води в опалювальному періоді 2021/2022 рр. не застосовувати для кінцевих споживачів комунальних послуг (населення) тарифи (пункт 1 цього рішення), розмір яких перевищує розмір тарифів на вказані комунальні послуги, що застосовувалися до відповідних споживачів у кінці опалювального періоду 2020/2021 рр.

4. В опалювальний період 2021/2022 рр. застосовувати для кінцевих споживачів комунальних послуг (населення) тарифи на послуги з постачання теплової енергії відповідно до постанови Національної комісії, що здійснює державне регулювання у сферах енергетики та комунальних послуг від 30.11.2020 № 2257 «Про внесення змін до постанови Національної комісії, що здійснює державне регулювання у сферах енергетики та комунальних послуг, від 14 січня 2020 року № 90».

5. Зобов'язати КП «Теплоенерго» проінформувати споживачів про зміну тарифів (пункт 1 цього рішення) у строк, що не перевищує 15 днів з дати введення їх у дію.

6. Визнати таким, що втратило чинність з моменту введення в дію тарифів (п. 1 цього рішення), рішення виконкому міської ради від 29.10.2021 № 1137 «Про встановлення тарифів на теплову енергію, її виробництво, транспортування, постачання та послуги з постачання теплової енергії КП «Теплоенерго».

7. Контроль за виконанням цього рішення покласти на заступника міського голови з питань діяльності виконавчих органів, директора департаменту благоустрою та інфраструктури Дніпровської міської ради.

Міський голова

В. о. міського голови



Борис ФІЛАТОВ


О. О. Санжара

Додаток 1
до рішення виконкому
міської ради
19.11.2024 № 1157

Тарифи
на теплову енергію, її виробництво, транспортування, постачання та послуги з
постачання теплової енергії, встановлені КП «Теплоенерго»

Вид ліцензійної діяльності	Тариф, грн за 1 Гкал (без ПДВ)			
	населення	релігійні організації	бюджетні установи	інші споживачі
Тариф на теплову енергію, у т. ч.:				
виробництво теплової енергії	1 786,83	3 013,44	3 013,44	5 730,65
транспортування теплової енергії	1 332,02	2 396,02	2 396,02	4 753,03
постачання теплової енергії	447,00	609,61	609,61	969,81
	7,81	7,81	7,81	7,81
Вид комунальної послуги	Тариф (з ПДВ)			
	населення	релігійні організації	бюджетні установи	інші споживачі
Послуга з постачання теплової енергії, грн за 1 Гкал	2 144,20	3 616,13	3 616,13	6 876,77

Заступник міського голови з питань діяльності виконавчих органів,
директор департаменту благоустрою та інфраструктури
Дніпровської міської ради



Михайло ЛИСЕНКО

Додаток 2
до рішення виконкому
міської ради
19.11.2024 № 1157)

Тарифи
на теплову енергію, яка виробляється системами автономного опалення,
встановлені КП «Теплоенерго»


№ п/п	Адреса розташування системи автономного опалення	Тариф на теплову енергію, грн/Гкал (без ПДВ)		
		населення	бюджетні установи	інші споживачі
1	2	3	4	5
1	Вул. Андрія Фабра, 5	3 374,69	-	
2	Вул. Андрія Фабра, 21	2 416,99	-	6 155,55
3	Вул. Барикадна, 8	4 174,84	-	
4	Просп. Богдана Хмельницького, 142	2 318,63	-	
5	Вул. Виборзька, 6	4 601,23	-	
6	Пл. Вокзальна, 2	1 998,20	-	5 735,80
7	Вул. Володимира Вернадського, 12	3 800,63	-	7 659,15
8	Вул. Володимира Вернадського, 22	3 315,10	-	
9	Вул. Володимира Вернадського, 24	2 238,24	-	5 819,87
10	Вул. Володимира Мономаха, 8	2 033,37	-	5 911,38
11	Вул. Володимира Моссаковського, 1	3 612,65	-	
12	Вул. Воскресенська, 1	1 924,69	-	6 122,03
13	Просп. Гагаріна, 31	2 336,43	-	5 919,67
14	Вул. Глинка, 18	3 009,49	-	
15	Вул. Дарницька, 21	2 326,26	-	5 767,14
16	Просп. Дмитра Яворницького, 33	2 203,74	-	6 111,89
17	Просп. Дмитра Яворницького, 72 А	3 531,93	4 742,14	7 423,05
18	Просп. Дмитра Яворницького, 74	2 494,35	-	6 483,66
19	Просп. Дмитра Яворницького, 96	2 156,64	-	6 296,63
20	Просп. Дмитра Яворницького, 99	3 916,28	-	8 015,51
21	Просп. Дмитра Яворницького, 100	2 096,59	-	5 737,50
22	Просп. Дмитра Яворницького, 105	2 802,67	-	6 282,15
23	Пров. Євгена Коновальця, 13	3 615,95	-	
24	Шосе Запорізьке, 14	2 240,27	-	
25	Бульв. Зоряний, 1, 1 черга	2 156,53	-	5 845,50

1	2	3	4	5
26	Бульв. Зоряний, 1, 2 черга	2 156,53	-	5 845,50
27	Вул. Івана Акінфієва, 10	2 842,79	-	6 647,59
28	Вул. Івана Акінфієва, 12 Б	3 192,64	-	7 528,92
29	Вул. Івана Акінфієва, 14	2 276,67	-	6 056,97
30	Вул. Івана Акінфієва, 17	2 203,81	3 487,47	6 331,12
31	Вул. Кам'янська, 38	3 255,37	-	-
32	Вул. Княгині Ольги, 2	2 371,98	-	-
33	Узв. Лоцманський, 13 Д	7 817,56	-	-
34	Вул. Михайла Грушевського, 13	2 122,04	-	6 621,95
35	Вул. Михайла Грушевського, 14	2 112,92	-	-
36	Вул. Мусліма Магомаєва, 1 А	3 906,83	-	-
37	Вул. Олександра Кониського, 1	1 877,12	-	-
38	Вул. Олеся Гончара, 6	2 660,88	-	6 450,58
39	Вул. Олеся Гончара, 8	2 604,70	-	7 094,86
40	Вул. Павлова, 15	6 596,95	-	-
41	Вул. Пастера, 10	2 109,97	-	6 424,94
42	Вул. Пастера, 12	2 206,78	-	6 336,15
43	Вул. Паторжинського, 27	4 522,64	-	8 281,57
44	Вул. Романа Шухевича, 28/32	2 635,34	3 859,00	-
45	Вул. Романа Шухевича, 42	2 517,71	-	-
46	Просп. Свободи, 99	8 071,47	-	-
47	Вул. Святослава Хороброго, 22	2 502,29	-	6 812,90
48	Вул. Святослава Хороброго, 29	3 068,14	-	7 294,13
49	Вул. Святослава Хороброго, 31	3 127,39	-	7 320,35
50	Вул. Севастопольська, 1	2 771,50	-	-
51	Вул. Сергія Єфремова, 1	2 307,65	-	5 951,99
52	Вул. Сергія Єфремова, 4	2 283,20	-	-
53	Вул. Сергія Єфремова, 21 А	3 414,65	-	7 233,06
54	Просп. Сергія Нігояна, 8	2 492,01	-	5 791,90
55	Пл. Соборна, 5	5 121,94	-	-
56	Вул. Старокозацька, 35	3 310,95	-	7 162,30
57	Вул. Старокозацька, 50	3 334,65	-	7 894,12
58	Вул. Старокозацька, 52 А/1	2 306,05	-	5 973,43
59	Вул. Старокозацька, 52 А/2	2 653,50	-	7 072,57
60	Вул. Старокозацька, 74 А	2 601,87	-	6 464,84
61	Пров. Тиверський, 2	2 776,12	-	-
62	Вул. Троїцька, 14	3 202,89	4 357,66	6 915,66
63	Вул. Троїцька, 19	2 655,92	-	6 782,29
64	Вул. Троїцька, 22 А	2 407,00	-	5 744,39
65	Пров. Ушинського, 8	6 626,41	-	-
66	Вул. Чернишевського, 35	6 505,90	-	-
67	Вул. Шмідта, 53	2 838,25	-	-

Продовження додатка 2

1	2	3	4	5
68	Вул. Шолом-Алейхема, 4 А	3 909,31	5 197,70	-
69	Вул. Щепкіна, 8	4 940,08	-	-

Заступник міського голови з питань
діяльності виконавчих органів,
директор департаменту благоустрою
та інфраструктури
Дніпровської міської ради

 Михайло ЛИСЕНКО


Додаток 3
до рішення виконкому
міської ради
19.11.2021 № 1157

Структура тарифів на теплову енергію, її виробництво,
транспортування, постачання та послуги з постачання теплової енергії,
встановлених КП «Теплоенерго» для потреб населення, бюджетних та
релігійних установ, інших споживачів

№ п/п	Найменування показника	Для потреб населення, тис. грн, без ПДВ	Для потреб бюджетних установ, тис. грн, без ПДВ	Для потреб релігійних установ, тис. грн, без ПДВ	Для потреб інших споживачів, тис. грн, без ПДВ
1	2	3	4	5	6
1	Виробнича собівартість	2 048 953,22	653 533,31	560,77	441 907,53
1.1	Прямі матеріальні витрати, зокрема:	1 363 107,85	493 587,12	423,52	360 740,69
1.1.1	витрати на паливо для виробництва теплової енергії котельнями	1 235 854,99	469 771,39	403,09	352 333,27
1.1.2	витрати на електроенергію	116 219,47	21 750,80	18,66	7 678,45
1.1.3	витрати на покупну теплову енергію	0,00	0,00	0,00	0,00
1.1.4	вода для технологічних потреб та водовідведення	8 245,78	1 543,22	1,32	544,80
1.1.5	матеріали, запасні частини та інші матеріальні ресурси	2 787,62	521,71	0,45	184,17
1.2	Прямі витрати на оплату праці	267 454,25	50 054,81	42,95	17 670,32
1.3	Інші прямі витрати, у т. ч.:	400 667,21	106 574,30	91,45	62 325,53
1.3.1	відрахування на соціальні заходи	58 839,93	11 012,06	9,45	3 887,47
1.3.2	амортизаційні відрахування	40 378,25	7 556,90	6,48	2 667,73
1.3.3	інші прямі витрати	90 149,11	16 871,66	14,48	5 956,02
1.3.4	витрати на покриття втрат теплової енергії в теплових мережах	211 299,91	71 133,68	61,04	49 814,30
1.4	Загальновиробничі витрати	17 723,92	2,85	3 317,08	1 170,99

1	2	3	4	5	6
2	Адміністративні витрати	18 382,95	3 440,42	2,95	1 214,53
3	Витрати на збут	0,00	0,00	0,00	0,00
4	Інші операційні витрати	0,00	0,00	0,00	0,00
5	Фінансові витрати	0,00	0,00	0,00	0,00
6	Повна собівартість	2 067 336,17	656 973,73	563,72	443 122,06
7	Витрати на відшкодування втрат	0,00	0,00	0,00	0,00
8	Розрахунковий прибуток	82 693,41	22,55	26 278,95	17 724,88
9	Вартість теплової енергії за відповідними тарифами	2 150 029,59	586,27	683 252,68	460 846,95
10	Тариф на теплову енергію (без ПДВ), грн/Гкал	1 786,83	3 013,44	3 013,44	5 730,65
11	Обсяг реалізації теплової енергії власним споживачам, Гкал	1 079 542,92	202 039,46	173,36	71 323,86
12	Рівень рентабельності, %	4,00	4,00	4,00	4,00

Заступник міського голови з питань діяльності виконавчих органів,
директор департаменту благоустрою та інфраструктури
Дніпровської міської ради



Михайло ЛИСЕНКО

Додаток 4
до рішення виконкому
міської ради
19.11.2021 № 1157

Структура тарифів на теплову енергію, вироблену системами автономного опалення, встановлених КП «Теплоенерго»

№ п/п	Показник	Вул. Андрія Фабра, 5		
		для потреб населення, тис. грн	для потреб бюджетних установ, тис. грн	для потреб інших споживачів, тис. грн
1	Виробнича собівартість	274,15	0,00	0,00
1.1	Прямі матеріальні витрати, зокрема:	111,88	0,00	0,00
1.1.1	витрати на паливо для виробництва теплової енергії котельнями	100,83	0,00	0,00
1.1.2	витрати на електроенергію	10,86	0,00	0,00
1.1.3	витрати на покупну теплову енергію	0,00	0,00	0,00
1.1.4	вода для технологічних потреб та водовідведення	0,19	0,00	0,00
1.1.5	матеріали, запасні частини та інші матеріальні ресурси	0,00	0,00	0,00
1.2	Прямі витрати на оплату праці з нарахуваннями	121,59	0,00	0,00
1.3	Інші прямі витрати у т. ч.:	39,43	0,00	0,00
1.3.1	відрахування на соціальні заходи	26,75	0,00	0,00
1.3.2	амортизаційні відрахування	6,52	0,00	0,00
1.3.3	інші прямі витрати	6,17	0,00	0,00
1.4	Загальновиробничі витрати	1,25	0,00	0,00
2	Адміністративні витрати	1,29	0,00	0,00
3	Витрати на збут	0,00	0,00	0,00
4	Інші операційні витрати	0,00	0,00	0,00
5	Фінансові витрати	0,00	0,00	0,00
6	Повна собівартість	275,45	0,00	0,00
7	Витрати на відшкодування втрат	0,00	0,00	0,00
8	Розрахунковий прибуток	11,02	0,00	0,00
9	Вартість теплової енергії за відповідними тарифами	286,46	0,00	0,00
10	Тариф на теплову енергію грн/Гкал (без ПДВ)	3 374,69	0,00	0,00
11	Обсяг реалізації теплової енергії власним споживачам, Гкал	84,89	0,00	0,00
12	Рівень рентабельності, %	4,00	0,00	0,00

Продовження додатка 4

№ п/п	Показник	Вул. Андрія Фабра, 21		
		для потреб населення, тис. грн	для потреб бюджетних установ, тис. грн	для потреб інших споживачів, тис. грн
1	Виробнича собівартість	199,05	0,00	97,39
1.1	Прямі матеріальні витрати, зокрема:	99,05	0,00	78,18
1.1.1	витрати на паливо для виробництва теплової енергії котельнями	92,87	0,00	76,99
1.1.2	витрати на електроенергію	5,31	0,00	1,02
1.1.3	витрати на покупну теплову енергію	0,00	0,00	0,00
1.1.4	вода для технологічних потреб та водовідведення	0,86	0,00	0,17
1.1.5	матеріали, запасні частини та інші матеріальні ресурси	0,00	0,00	0,00
1.2	Прямі витрати на оплату праці з нарахуваннями	71,46	0,00	13,73
1.3	Інші прямі витрати у т. ч.:	27,41	0,00	5,27
1.3.1	відрахування на соціальні заходи	15,72	0,00	3,02
1.3.2	амортизаційні відрахування	6,87	0,00	1,32
1.3.3	інші прямі витрати	4,82	0,00	0,93
1.4	Загальновиробничі витрати	1,13	0,00	0,22
2	Адміністративні витрати	0,94	0,00	0,46
3	Витрати на збут	0,00	0,00	0,00
4	Інші операційні витрати	0,00	0,00	0,00
5	Фінансові витрати	0,00	0,00	0,00
6	Повна собівартість	199,99	0,00	97,85
7	Витрати на відшкодування втрат	0,00	0,00	0,00
8	Розрахунковий прибуток	8,00	0,00	3,91
9	Вартість теплової енергії за відповідними тарифами	207,99	0,00	101,76
10	Тариф на теплову енергію, грн/Гкал (без ПДВ)	2 416,99	0,00	6 155,55
11	Обсяг реалізації теплової енергії власним споживачам, Гкал	86,05	0,00	16,53
12	Рівень рентабельності, %	4,00	0,00	4,00

№ п/п	Показник	Вул. Барикадна, 8		
		для потреб населення, тис. грн	для потреб бюджетних установ, тис. грн	для потреб інших споживачів, тис. грн
1	Виробнича собівартість	532,89	0,00	0,00
1.1	Прямі матеріальні витрати, зокрема:	155,82	0,00	0,00
1.1.1	витрати на паливо для виробництва теплової енергії котельнями	150,58	0,00	0,00
1.1.2	витрати на електроенергію	3,79	0,00	0,00
1.1.3	витрати на покупну теплову енергію	0,00	0,00	0,00
1.1.4	вода для технологічних потреб та водовідведення	1,46	0,00	0,00
1.1.5	матеріали, запасні частини та інші матеріальні ресурси	0,00	0,00	0,00
1.2	Прямі витрати на оплату праці з нарахуваннями	292,19	0,00	0,00
1.3	Інші прямі витрати у т. ч.:	82,45	0,00	0,00
1.3.1	відрахування на соціальні заходи	64,28	0,00	0,00
1.3.2	амортизаційні відрахування	10,72	0,00	0,00
1.3.3	інші прямі витрати	7,46	0,00	0,00
1.4	Загальновиробничі витрати	2,43	0,00	0,00
2	Адміністративні витрати	2,52	0,00	0,00
3	Витрати на збут	0,00	0,00	0,00
4	Інші операційні витрати	0,00	0,00	0,00
5	Фінансові витрати	0,00	0,00	0,00
6	Повна собівартість	535,41	0,00	0,00
7	Витрати на відшкодування втрат	0,00	0,00	0,00
8	Розрахунковий прибуток	21,42	0,00	0,00
9	Вартість теплової енергії за відповідними тарифами	556,82	0,00	0,00
10	Тариф на теплову енергію, грн/Гкал (без ПДВ)	4 174,84	0,00	0,00
11	Обсяг реалізації теплової енергії власним споживачам, Гкал	133,38	0,00	0,00
12	Рівень рентабельності, %	4,00	0,00	0,00

№ п/п	Показник	Просп. Богдана Хмельницького, 142		
		для потреб населення, тис. грн	для потреб бюджетних установ, тис. грн	для потреб інших споживачів, тис. грн
1	Виробнича собівартість	863,58	0,00	0,00
1.1	Прямі матеріальні витрати, зокрема:	492,04	0,00	0,00
1.1.1	витрати на паливо для виробництва теплової енергії котельнями	464,13	0,00	0,00
1.1.2	витрати на електроенергію	26,08	0,00	0,00
1.1.3	витрати на покупну теплову енергію	0,00	0,00	0,00
1.1.4	вода для технологічних потреб та водовідведення	1,83	0,00	0,00
1.1.5	матеріали, запасні частини та інші матеріальні ресурси	0,00	0,00	0,00
1.2	Прямі витрати на оплату праці з нарахуваннями	292,19	0,00	0,00
1.3	Інші прямі витрати у т. ч.:	75,42	0,00	0,00
1.3.1	відрахування на соціальні заходи	64,28	0,00	0,00
1.3.2	амортизаційні відрахування	2,38	0,00	0,00
1.3.3	інші прямі витрати	8,77	0,00	0,00
1.4	Загальновиробничі витрати	3,93	0,00	0,00
2	Адміністративні витрати	4,08	0,00	0,00
3	Витрати на збут	0,00	0,00	0,00
4	Інші операційні витрати	0,00	0,00	0,00
5	Фінансові витрати	0,00	0,00	0,00
6	Повна собівартість	867,66	0,00	0,00
7	Витрати на відшкодування втрат	0,00	0,00	0,00
8	Розрахунковий прибуток	34,71	0,00	0,00
9	Вартість теплової енергії за відповідними тарифами	902,36	0,00	0,00
10	Тариф на теплову енергію, грн/Гкал (без ПДВ)	2 318,63	0,00	0,00
11	Обсяг реалізації теплової енергії власним споживачам, Гкал	389,18	0,00	0,00
12	Рівень рентабельності, %	4,00	0,00	0,00

№ п/п	Показник	Вул. Виборзька, 6		
		для потреб населення, тис. грн	для потреб бюджетних установ, тис. грн	для потреб інших споживачів, тис. грн
1	Виробнича собівартість	479,06	0,00	0,00
1.1	Прямі матеріальні витрати, зокрема:	112,89	0,00	0,00
1.1.1	витрати на паливо для виробництва теплової енергії котельнями	106,32	0,00	0,00
1.1.2	витрати на електроенергію	6,40	0,00	0,00
1.1.3	витрати на покупну теплову енергію	0,00	0,00	0,00
1.1.4	вода для технологічних потреб та водовідведення	0,17	0,00	0,00
1.1.5	матеріали, запасні частини та інші матеріальні ресурси	0,00	0,00	0,00
1.2	Прямі витрати на оплату праці з нарахуваннями	292,19	0,00	0,00
1.3	Інші прямі витрати у т. ч.:	71,81	0,00	0,00
1.3.1	відрахування на соціальні заходи	64,28	0,00	0,00
1.3.2	амортизаційні відрахування	3,56	0,00	0,00
1.3.3	інші прямі витрати	3,96	0,00	0,00
1.4	Загальновиробничі витрати	2,18	0,00	0,00
2	Адміністративні витрати	2,26	0,00	0,00
3	Витрати на збут	0,00	0,00	0,00
4	Інші операційні витрати	0,00	0,00	0,00
5	Фінансові витрати	0,00	0,00	0,00
6	Повна собівартість	481,32	0,00	0,00
7	Витрати на відшкодування втрат	0,00	0,00	0,00
8	Розрахунковий прибуток	19,25	0,00	0,00
9	Вартість теплової енергії за відповідними тарифами	500,58	0,00	0,00
10	Тариф на теплову енергію, грн/Гкал (без ПДВ)	4 601,23	0,00	0,00
11	Обсяг реалізації теплової енергії власним споживачам, Гкал	108,79	0,00	0,00
12	Рівень рентабельності, %	4,00	0,00	0,00

№ п/п	Показник	Пл. Вокзальна, 2		
		для потреб населення, тис. грн	для потреб бюджетних установ, тис. грн	для потреб інших споживачів, тис. грн
1	Виробнича собівартість	957,09	0,00	507,42
1.1	Прямі матеріальні витрати, зокрема:	573,30	0,00	436,54
1.1.1	витрати на паливо для виробництва теплової енергії котельнями	540,02	0,00	430,39
1.1.2	витрати на електроенергію	31,28	0,00	5,78
1.1.3	витрати на покупну теплову енергію	0,00	0,00	0,00
1.1.4	вода для технологічних потреб та водовідведення	2,01	0,00	0,37
1.1.5	матеріали, запасні частини та інші матеріальні ресурси	0,00	0,00	0,00
1.2	Прямі витрати на оплату праці з нарахуваннями	275,56	0,00	50,89
1.3	Інші прямі витрати у т. ч.:	102,60	0,00	18,95
1.3.1	відрахування на соціальні заходи	60,62	0,00	11,20
1.3.2	амортизаційні відрахування	32,23	0,00	5,95
1.3.3	інші прямі витрати	9,75	0,00	1,80
1.4	Загальновиробничі витрати	5,63	0,00	1,04
2	Адміністративні витрати	4,52	0,00	2,40
3	Витрати на збут	0,00	0,00	0,00
4	Інші операційні витрати	0,00	0,00	0,00
5	Фінансові витрати	0,00	0,00	0,00
6	Повна собівартість	961,60	0,00	509,82
7	Витрати на відшкодування втрат	0,00	0,00	0,00
8	Розрахунковий прибуток	38,46	0,00	20,39
9	Вартість теплової енергії за відповідними тарифами	1 000,07	0,00	530,21
10	Тариф на теплову енергію, грн/Гкал (без ПДВ)	1 998,20	0,00	5 735,80
11	Обсяг реалізації теплової енергії власним споживачам, Гкал	500,48	0,00	92,44
12	Рівень рентабельності, %	4,00	0,00	4,00

Продовження додатка 4

№ п/п	Показник	Вул. Володимира Вернадського, 12		
		для потреб населення, тис. грн	для потреб бюджетних установ, тис. грн	для потреб інших споживачів, тис. грн
1	Виробнича собівартість	524,75	0,00	36,00
1.1	Прямі матеріальні витрати, зокрема:	169,66	0,00	23,91
1.1.1	витрати на паливо для виробництва теплової енергії котельнями	160,70	0,00	23,61
1.1.2	витрати на електроенергію	7,10	0,00	0,24
1.1.3	витрати на покупну теплову енергію	0,00	0,00	0,00
1.1.4	вода для технологічних потреб та водовідведення	1,86	0,00	0,06
1.1.5	матеріали, запасні частини та інші матеріальні ресурси	0,00	0,00	0,00
1.2	Прямі витрати на оплату праці з нарахуваннями	282,57	0,00	9,62
1.3	Інші прямі витрати у т. ч.:	70,06	0,00	2,38
1.3.1	відрахування на соціальні заходи	62,17	0,00	2,12
1.3.2	амортизаційні відрахування	0,00	0,00	0,00
1.3.3	інші прямі витрати	7,89	0,00	0,27
1.4	Загальновиробничі витрати	2,47	0,00	0,08
2	Адміністративні витрати	2,48	0,00	0,17
3	Витрати на збут	0,00	0,00	0,00
4	Інші операційні витрати	0,00	0,00	0,00
5	Фінансові витрати	0,00	0,00	0,00
6	Повна собівартість	527,23	0,00	36,17
7	Витрати на відшкодування втрат	0,00	0,00	0,00
8	Розрахунковий прибуток	21,09	0,00	1,45
9	Вартість теплової енергії за відповідними тарифами	548,32	0,00	37,61
10	Тариф на теплову енергію, грн/Гкал (без ПДВ)	3 800,63	0,00	7 659,15
11	Обсяг реалізації теплової енергії власним споживачам, Гкал	144,27	0,00	4,91
12	Рівень рентабельності, %	4,00	0,00	4,00

№ п/п	Показник	Вул. Володимира Вернадського, 22		
		для потреб населення, тис. грн	для потреб бюджетних установ, тис. грн	для потреб інших споживачів, тис. грн
1	Виробнича собівартість	591,08	0,00	0,00
1.1	Прямі матеріальні витрати, зокрема:	217,47	0,00	0,00
1.1.1	витрати на паливо для виробництва теплової енергії котельнями	203,02	0,00	0,00
1.1.2	витрати на електроенергію	12,96	0,00	0,00
1.1.3	витрати на покупну теплову енергію	0,00	0,00	0,00
1.1.4	вода для технологічних потреб та водовідведення	1,49	0,00	0,00
1.1.5	матеріали, запасні частини та інші матеріальні ресурси	0,00	0,00	0,00
1.2	Прямі витрати на оплату праці з нарахуваннями	292,19	0,00	0,00
1.3	Інші прямі витрати у т. ч.:	78,73	0,00	0,00
1.3.1	відрахування на соціальні заходи	64,28	0,00	0,00
1.3.2	амортизаційні відрахування	5,43	0,00	0,00
1.3.3	інші прямі витрати	9,02	0,00	0,00
1.4	Загальновиробничі витрати	2,69	0,00	0,00
2	Адміністративні витрати	2,79	0,00	0,00
3	Витрати на збут	0,00	0,00	0,00
4	Інші операційні витрати	0,00	0,00	0,00
5	Фінансові витрати	0,00	0,00	0,00
6	Повна собівартість	593,87	0,00	0,00
7	Витрати на відшкодування втрат	0,00	0,00	0,00
8	Розрахунковий прибуток	23,75	0,00	0,00
9	Вартість теплової енергії за відповідними тарифами	617,63	0,00	0,00
10	Тариф на теплову енергію, грн/Гкал (без ПДВ)	3 315,10	0,00	0,00
11	Обсяг реалізації теплової енергії власним споживачам, Гкал	186,31	0,00	0,00
12	Рівень рентабельності, %	4,00	0,00	0,00

№ п/п	Показник	Вул. Володимира Вернадського, 24		
		для потреб населення, тис. грн	для потреб бюджетних установ, тис. грн	для потреб інших споживачів, тис. грн
1	Виробнича собівартість	732,03	0,00	270,69
1.1	Прямі матеріальні витрати, зокрема:	372,75	0,00	219,60
1.1.1	витрати на паливо для виробництва теплової енергії котельнями	353,35	0,00	216,84
1.1.2	витрати на електроенергію	17,65	0,00	2,51
1.1.3	витрати на покупну теплову енергію	0,00	0,00	0,00
1.1.4	вода для технологічних потреб та водовідведення	1,75	0,00	0,25
1.1.5	матеріали, запасні частини та інші матеріальні ресурси	0,00	0,00	0,00
1.2	Прямі витрати на оплату праці з нарахуваннями	255,81	0,00	36,38
1.3	Інші прямі витрати у т. ч.:	99,47	0,00	14,15
1.3.1	відрахування на соціальні заходи	56,28	0,00	8,00
1.3.2	амортизаційні відрахування	28,81	0,00	4,10
1.3.3	інші прямі витрати	14,38	0,00	2,04
1.4	Загальновиробничі витрати	3,99	0,00	0,57
2	Адміністративні витрати	3,46	0,00	1,28
3	Витрати на збут	0,00	0,00	0,00
4	Інші операційні витрати	0,00	0,00	0,00
5	Фінансові витрати	0,00	0,00	0,00
6	Повна собівартість	735,48	0,00	271,97
7	Витрати на відшкодування втрат	0,00	0,00	0,00
8	Розрахунковий прибуток	29,42	0,00	10,88
9	Вартість теплової енергії за відповідними тарифами	764,90	0,00	282,85
10	Тариф на теплову енергію, грн/Гкал (без ПДВ)	2 238,24	0,00	5 819,87
11	Обсяг реалізації теплової енергії власним споживачам, Гкал	341,74	0,00	48,60
12	Рівень рентабельності, %	4,00	0,00	4,00

№ п/п	Показник	Вул. Володимира Мономаха, 8		
		для потреб населення, тис. грн	для потреб бюджетних установ, тис. грн	для потреб інших споживачів, тис. грн
1	Виробнича собівартість	685,17	0,00	318,91
1.1	Прямі матеріальні витрати, зокрема:	408,67	0,00	274,64
1.1.1	витрати на паливо для виробництва теплової енергії котельнями	394,18	0,00	272,32
1.1.2	витрати на електроенергію	12,76	0,00	2,04
1.1.3	витрати на покупну теплову енергію	0,00	0,00	0,00
1.1.4	вода для технологічних потреб та водовідведення	1,73	0,00	0,28
1.1.5	матеріали, запасні частини та інші матеріальні ресурси	0,00	0,00	0,00
1.2	Прямі витрати на оплату праці з нарахуваннями	198,95	0,00	31,85
1.3	Інші прямі витрати у т. ч.:	73,62	0,00	11,79
1.3.1	відрахування на соціальні заходи	43,77	0,00	7,01
1.3.2	амортизаційні відрахування	21,35	0,00	3,42
1.3.3	інші прямі витрати	8,50	0,00	1,36
1.4	Загальновиробничі витрати	3,94	0,00	0,63
2	Адміністративні витрати	3,23	0,00	1,51
3	Витрати на збут	0,00	0,00	0,00
4	Інші операційні витрати	0,00	0,00	0,00
5	Фінансові витрати	0,00	0,00	0,00
6	Повна собівартість	688,41	0,00	320,42
7	Витрати на відшкодування втрат	0,00	0,00	0,00
8	Розрахунковий прибуток	27,54	0,00	12,82
9	Вартість теплової енергії за відповідними тарифами	715,95	0,00	333,24
10	Тариф на теплову енергію, грн/Гкал (без ПДВ)	2 033,37	0,00	5 911,38
11	Обсяг реалізації теплової енергії власним споживачам, Гкал	352,10	0,00	56,37
12	Рівень рентабельності, %	4,00	0,00	4,00

№ п/п	Показник	Вул. Володимира Моссаковського, 1		
		для потреб населення, тис. грн	для потреб бюджетних установ, тис. грн	для потреб інших споживачів, тис. грн
1	Виробнича собівартість	567,69	0,00	0,00
1.1	Прямі матеріальні витрати, зокрема:	200,93	0,00	0,00
1.1.1	витрати на паливо для виробництва теплової енергії котельнями	194,20	0,00	0,00
1.1.2	витрати на електроенергію	5,37	0,00	0,00
1.1.3	витрати на покупну теплову енергію	0,00	0,00	0,00
1.1.4	вода для технологічних потреб та водовідведення	1,35	0,00	0,00
1.1.5	матеріали, запасні частини та інші матеріальні ресурси	0,00	0,00	0,00
1.2	Прямі витрати на оплату праці з нарахуваннями	292,19	0,00	0,00
1.3	Інші прямі витрати у т. ч.:	71,99	0,00	0,00
1.3.1	відрахування на соціальні заходи	64,28	0,00	0,00
1.3.2	амортизаційні відрахування	0,00	0,00	0,00
1.3.3	інші прямі витрати	7,71	0,00	0,00
1.4	Загальновиробничі витрати	2,58	0,00	0,00
2	Адміністративні витрати	2,68	0,00	0,00
3	Витрати на збут	0,00	0,00	0,00
4	Інші операційні витрати	0,00	0,00	0,00
5	Фінансові витрати	0,00	0,00	0,00
6	Повна собівартість	570,37	0,00	0,00
7	Витрати на відшкодування втрат	0,00	0,00	0,00
8	Розрахунковий прибуток	22,81	0,00	0,00
9	Вартість теплової енергії за відповідними тарифами	593,18	0,00	0,00
10	Тариф на теплову енергію, грн/Гкал (без ПДВ)	3 612,65	0,00	0,00
11	Обсяг реалізації теплової енергії власним споживачам, Гкал	164,20	0,00	0,00
12	Рівень рентабельності, %	4,00	0,00	0,00

№ п/п	Показник	Вул. Воскресенська, 1		
		для потреб населення, тис. грн	для потреб бюджетних установ, тис. грн	для потреб інших споживачів, тис. грн
1	Виробнича собівартість	1449,85	0,00	454,38
1.1	Прямі матеріальні витрати, зокрема:	976,02	0,00	407,69
1.1.1	витрати на паливо для виробництва теплової енергії котельнями	953,77	0,00	405,50
1.1.2	витрати на електроенергію	20,61	0,00	2,03
1.1.3	витрати на покупну теплову енергію	0,00	0,00	0,00
1.1.4	вода для технологічних потреб та водовідведення	1,64	0,00	0,16
1.1.5	матеріали, запасні частини та інші матеріальні ресурси	0,00	0,00	0,00
1.2	Прямі витрати на оплату праці з нарахуваннями	369,94	0,00	36,45
1.3	Інші прямі витрати у т. ч.:	96,00	0,00	9,46
1.3.1	відрахування на соціальні заходи	81,39	0,00	8,02
1.3.2	амортизаційні відрахування	3,49	0,00	0,34
1.3.3	інші прямі витрати	11,13	0,00	1,10
1.4	Загальновиробничі витрати	7,89	0,00	0,78
2	Адміністративні витрати	6,84	0,00	2,14
3	Витрати на збут	0,00	0,00	0,00
4	Інші операційні витрати	0,00	0,00	0,00
5	Фінансові витрати	0,00	0,00	0,00
6	Повна собівартість	1456,70	0,00	456,52
7	Витрати на відшкодування втрат	0,00	0,00	0,00
8	Розрахунковий прибуток	58,27	0,00	18,26
9	Вартість теплової енергії за відповідними тарифами	1514,97	0,00	474,78
10	Тариф на теплову енергію, грн/Гкал (без ПДВ)	1 924,69	0,00	6 122,03
11	Обсяг реалізації теплової енергії власним споживачам, Гкал	787,12	0,00	77,55
12	Рівень рентабельності, %	4,00	0,00	4,00

№ п/п	Показник	Просп. Гагаріна, 31		
		для потреб населення, тис. грн	для потреб бюджетних установ, тис. грн	для потреб інших споживачів, тис. грн
1	Виробнича собівартість	601,70	0,00	376,48
1.1	Прямі матеріальні витрати, зокрема:	292,90	0,00	300,22
1.1.1	витрати на паливо для виробництва теплової енергії котельнями	278,36	0,00	296,63
1.1.2	витрати на електроенергію	12,99	0,00	3,21
1.1.3	витрати на покупну теплову енергію	0,00	0,00	0,00
1.1.4	вода для технологічних потреб та водовідведення	1,55	0,00	0,38
1.1.5	матеріали, запасні частини та інші матеріальні ресурси	0,00	0,00	0,00
1.2	Прямі витрати на оплату праці	234,32	0,00	57,87
1.3	Інші прямі витрати у т. ч.:	70,91	0,00	17,51
1.3.1	відрахування на соціальні заходи	51,55	0,00	12,73
1.3.2	амортизаційні відрахування	12,00	0,00	2,96
1.3.3	інші прямі витрати	7,36	0,00	1,82
1.4	Загальновиробничі витрати	3,57	0,00	0,88
2	Адміністративні витрати	2,84	0,00	1,78
3	Витрати на збут	0,00	0,00	0,00
4	Інші операційні витрати	0,00	0,00	0,00
5	Фінансові витрати	0,00	0,00	0,00
6	Повна собівартість	604,54	0,00	378,26
7	Витрати на відшкодування втрат	0,00	0,00	0,00
8	Розрахунковий прибуток	24,18	0,00	15,13
9	Вартість теплової енергії за відповідними тарифами	628,72	0,00	393,39
10	Тариф на теплову енергію, грн/Гкал (без ПДВ)	2 336,43	0,00	5 919,67
11	Обсяг реалізації теплової енергії власним споживачам, Гкал	269,10	0,00	66,46
12	Рівень рентабельності, %	4,00	0,00	4,00

№ п/п	Показник	Вул. Глінки, 18		
		для потреб населення, тис. грн	для потреб бюджетних установ, тис. грн	для потреб інших споживачів, тис. грн
1	Виробнича собівартість	413,16	0,00	0,00
1.1	Прямі матеріальні витрати, зокрема:	186,33	0,00	0,00
1.1.1	витрати на паливо для виробництва теплової енергії котельнями	180,16	0,00	0,00
1.1.2	витрати на електроенергію	5,84	0,00	0,00
1.1.3	витрати на покупну теплову енергію	0,00	0,00	0,00
1.1.4	вода для технологічних потреб та водовідведення	0,34	0,00	0,00
1.1.5	матеріали, запасні частини та інші матеріальні ресурси	0,00	0,00	0,00
1.2	Прямі витрати на оплату праці з нарахуваннями	157,99	0,00	0,00
1.3	Інші прямі витрати у т. ч.:	66,96	0,00	0,00
1.3.1	відрахування на соціальні заходи	34,76	0,00	0,00
1.3.2	амортизаційні відрахування	23,85	0,00	0,00
1.3.3	інші прямі витрати	8,34	0,00	0,00
1.4	Загальновиробничі витрати	1,88	0,00	0,00
2	Адміністративні витрати	1,95	0,00	0,00
3	Витрати на збут	0,00	0,00	0,00
4	Інші операційні витрати	0,00	0,00	0,00
5	Фінансові витрати	0,00	0,00	0,00
6	Повна собівартість	415,11	0,00	0,00
7	Витрати на відшкодування втрат	0,00	0,00	0,00
8	Розрахунковий прибуток	16,60	0,00	0,00
9	Вартість теплової енергії за відповідними тарифами	431,71	0,00	0,00
10	Тариф на теплову енергію, грн/Гкал (без ПДВ)	3 009,49	0,00	0,00
11	Обсяг реалізації теплової енергії власним споживачам, Гкал	143,45	0,00	0,00
12	Рівень рентабельності, %	4,00	0,00	0,00

№ п/п	Показник	Вул. Дарницька, 21		
		для потреб населення, тис. грн	для потреб бюджетних установ, тис. грн	для потреб інших споживачів, тис. грн
1	Виробнича собівартість	1 424,35	0,00	41,37
1.1	Прямі матеріальні витрати, зокрема:	688,82	0,00	32,75
1.1.1	витрати на паливо для виробництва теплової енергії котельнями	635,52	0,00	32,13
1.1.2	витрати на електроенергію	51,96	0,00	0,61
1.1.3	витрати на покупну теплову енергію	0,00	0,00	0,00
1.1.4	вода для технологічних потреб та водовідведення	1,34	0,00	0,02
1.1.5	матеріали, запасні частини та інші матеріальні ресурси	0,00	0,00	0,00
1.2	Прямі витрати на оплату праці з нарахуваннями	586,53	0,00	6,87
1.3	Інші прямі витрати у т. ч.:	142,40	0,00	1,67
1.3.1	відрахування на соціальні заходи	129,04	0,00	1,51
1.3.2	амортизаційні відрахування	1,79	0,00	0,02
1.3.3	інші прямі витрати	11,58	0,00	0,14
1.4	Загальновиробничі витрати	6,59	0,00	0,08
2	Адміністративні витрати	6,72	0,00	0,20
3	Витрати на збут	0,00	0,00	0,00
4	Інші операційні витрати	0,00	0,00	0,00
5	Фінансові витрати	0,00	0,00	0,00
6	Повна собівартість	1 431,07	0,00	41,57
7	Витрати на відшкодування втрат	0,00	0,00	0,00
8	Розрахунковий прибуток	57,24	0,00	1,66
9	Вартість теплової енергії за відповідними тарифами	1 488,31	0,00	43,23
10	Тариф на теплову енергію, грн/Гкал (без ПДВ)	2 326,26	0,00	5 767,14
11	Обсяг реалізації теплової енергії власним споживачам, Гкал	639,79	0,00	7,50
12	Рівень рентабельності, %	4,00	0,00	4,00

№ п/п	Показник	Просп. Дмитра Яворницького, 33		
		для потреб населення, тис. грн	для потреб бюджетних установ, тис. грн	для потреб інших споживачів, тис. грн
1	Виробнича собівартість	730,76	0,00	357,88
1.1	Прямі матеріальні витрати, зокрема:	414,72	0,00	302,08
1.1.1	витрати на паливо для виробництва теплової енергії котельнями	390,92	0,00	297,87
1.1.2	витрати на електроенергію	22,11	0,00	3,90
1.1.3	витрати на покупну теплову енергію	0,00	0,00	0,00
1.1.4	вода для технологічних потреб та водовідведення	1,68	0,00	0,30
1.1.5	матеріали, запасні частини та інші матеріальні ресурси	0,00	0,00	0,00
1.2	Прямі витрати на оплату праці з нарахуваннями	248,34	0,00	43,85
1.3	Інші прямі витрати у т. ч.:	63,50	0,00	11,21
1.3.1	відрахування на соціальні заходи	54,63	0,00	9,65
1.3.2	амортизаційні відрахування	0,87	0,00	0,15
1.3.3	інші прямі витрати	8,00	0,00	1,41
1.4	Загальновиробничі витрати	4,21	0,00	0,74
2	Адміністративні витрати	3,45	0,00	1,69
3	Витрати на збут	0,00	0,00	0,00
4	Інші операційні витрати	0,00	0,00	0,00
5	Фінансові витрати	0,00	0,00	0,00
6	Повна собівартість	734,21	0,00	359,57
7	Витрати на відшкодування втрат	0,00	0,00	0,00
8	Розрахунковий прибуток	29,37	0,00	14,38
9	Вартість теплової енергії за відповідними тарифами	763,58	0,00	373,96
10	Тариф на теплову енергію, грн/Гкал (без ПДВ)	2 203,74	0,00	6 111,89
11	Обсяг реалізації теплової енергії власним споживачам, Гкал	346,49	0,00	61,19
12	Рівень рентабельності, %	4,00	0,00	4,00

№ п/п	Показник	Просп. Дмитра Яворницького, 72 А		
		для потреб населення, тис. грн	для потреб бюджетних установ, тис. грн	для потреб інших споживачів, тис. грн
1	Виробнича собівартість	562,23	142,87	163,09
1.1	Прямі матеріальні витрати, зокрема:	195,70	73,50	112,50
1.1.1	витрати на паливо для виробництва теплової енергії котельнями	186,84	71,82	111,28
1.1.2	витрати на електроенергію	8,43	1,60	1,16
1.1.3	витрати на покупну теплову енергію	0,00	0,00	0,00
1.1.4	вода для технологічних потреб та водовідведення	0,42	0,08	0,06
1.1.5	матеріали, запасні частини та інші матеріальні ресурси	0,00	0,00	0,00
1.2	Прямі витрати на оплату праці з нарахуваннями	283,60	53,67	39,14
1.3	Інші прямі витрати у т. ч.:	79,95	15,13	11,03
1.3.1	відрахування на соціальні заходи	62,39	11,81	8,61
1.3.2	амортизаційні відрахування	8,22	1,56	1,14
1.3.3	інші прямі витрати	9,33	1,77	1,29
1.4	Загальновиробничі витрати	2,98	0,56	0,41
2	Адміністративні витрати	2,65	0,67	0,77
3	Витрати на збут	0,00	0,00	0,00
4	Інші операційні витрати	0,00	0,00	0,00
5	Фінансові витрати	0,00	0,00	0,00
6	Повна собівартість	564,88	143,54	163,86
7	Витрати на відшкодування втрат	0,00	0,00	0,00
8	Розрахунковий прибуток	22,60	5,74	6,55
9	Вартість теплової енергії за відповідними тарифами	587,48	149,28	170,41
10	Тариф на теплову енергію, грн/Гкал (без ПДВ)	3 531,93	4 742,14	7 423,05
11	Обсяг реалізації теплової енергії власним споживачам, Гкал	166,33	31,48	22,96
12	Рівень рентабельності, %	4,00	4,00	4,00

№ п/п	Показник	Просп. Дмитра Яворницького, 74		
		для потреб населення, тис. грн	для потреб бюджетних установ, тис. грн	для потреб інших споживачів, тис. грн
1	Виробнича собівартість	703,42	0,00	156,96
1.1	Прямі матеріальні витрати, зокрема:	356,50	0,00	127,18
1.1.1	витрати на паливо для виробництва теплової енергії котельнями	339,36	0,00	125,71
1.1.2	витрати на електроенергію	16,68	0,00	1,43
1.1.3	витрати на покупну теплову енергію	0,00	0,00	0,00
1.1.4	вода для технологічних потреб та водовідведення	0,46	0,00	0,04
1.1.5	матеріали, запасні частини та інші матеріальні ресурси	0,00	0,00	0,00
1.2	Прямі витрати на оплату праці з нарахуваннями	269,09	0,00	23,10
1.3	Інші прямі витрати у т. ч.:	74,23	0,00	6,37
1.3.1	відрахування на соціальні заходи	59,20	0,00	5,08
1.3.2	амортизаційні відрахування	3,24	0,00	0,28
1.3.3	інші прямі витрати	11,79	0,00	1,01
1.4	Загальновиробничі витрати	3,61	0,00	0,31
2	Адміністративні витрати	3,32	0,00	0,74
3	Витрати на збут	0,00	0,00	0,00
4	Інші операційні витрати	0,00	0,00	0,00
5	Фінансові витрати	0,00	0,00	0,00
6	Повна собівартість	706,74	0,00	157,70
7	Витрати на відшкодування втрат	0,00	0,00	0,00
8	Розрахунковий прибуток	28,27	0,00	6,31
9	Вартість теплової енергії за відповідними тарифами	735,01	0,00	164,01
10	Тариф на теплову енергію, грн/Гкал (без ПДВ)	2 494,35	0,00	6 483,66
11	Обсяг реалізації теплової енергії власним споживачам, Гкал	294,67	0,00	25,30
12	Рівень рентабельності, %	4,00	0,00	4,00

№ п/п	Показник	Просп. Дмитра Яворницького, 96		
		для потреб населення, тис. грн	для потреб бюджетних установ, тис. грн	для потреб інших споживачів, тис. грн
1	Виробнича собівартість	450,15	0,00	251,90
1.1	Прямі матеріальні витрати, зокрема:	280,40	0,00	219,36
1.1.1	витрати на паливо для виробництва теплової енергії котельнями	260,66	0,00	215,58
1.1.2	витрати на електроенергію	19,25	0,00	3,69
1.1.3	витрати на покупну теплову енергію	0,00	0,00	0,00
1.1.4	вода для технологічних потреб та водовідведення	0,49	0,00	0,09
1.1.5	матеріали, запасні частини та інші матеріальні ресурси	0,00	0,00	0,00
1.2	Прямі витрати на оплату праці з нарахуваннями	123,00	0,00	23,57
1.3	Інші прямі витрати у т. ч.:	44,07	0,00	8,45
1.3.1	відрахування на соціальні заходи	27,06	0,00	5,19
1.3.2	амортизаційні відрахування	7,32	0,00	1,40
1.3.3	інші прямі витрати	9,68	0,00	1,86
1.4	Загальновиробничі витрати	2,68	0,00	0,51
2	Адміністративні витрати	2,12	0,00	1,19
3	Витрати на збут	0,00	0,00	0,00
4	Інші операційні витрати	0,00	0,00	0,00
5	Фінансові витрати	0,00	0,00	0,00
6	Повна собівартість	452,27	0,00	253,09
7	Витрати на відшкодування втрат	0,00	0,00	0,00
8	Розрахунковий прибуток	18,09	0,00	10,12
9	Вартість теплової енергії за відповідними тарифами	470,37	0,00	263,21
10	Тариф на теплову енергію, грн/Гкал (без ПДВ)	2 156,64	0,00	6 296,63
11	Обсяг реалізації теплової енергії власним споживачам, Гкал	218,10	0,00	41,80
12	Рівень рентабельності, %	4,00	0,00	4,00

№ п/п	Показник	Просп. Дмитра Яворницького, 99		
		для потреб населення, тис. грн	для потреб бюджетних установ, тис. грн	для потреб інших споживачів, тис. грн
1	Виробнича собівартість	562,75	0,00	34,46
1.1	Прямі матеріальні витрати, зокрема:	183,65	0,00	23,12
1.1.1	витрати на паливо для виробництва теплової енергії котельнями	177,68	0,00	22,94
1.1.2	витрати на електроенергію	5,49	0,00	0,16
1.1.3	витрати на покупну теплову енергію	0,00	0,00	0,00
1.1.4	вода для технологічних потреб та водовідведення	0,47	0,00	0,01
1.1.5	матеріали, запасні частини та інші матеріальні ресурси	0,00	0,00	0,00
1.2	Прямі витрати на оплату праці з нарахуваннями	283,70	0,00	8,49
1.3	Інші прямі витрати у т. ч.:	92,76	0,00	2,78
1.3.1	відрахування на соціальні заходи	62,41	0,00	1,87
1.3.2	амортизаційні відрахування	18,91	0,00	0,57
1.3.3	інші прямі витрати	11,44	0,00	0,34
1.4	Загальновиробничі витрати	2,64	0,00	0,08
2	Адміністративні витрати	2,66	0,00	0,16
3	Витрати на збут	0,00	0,00	0,00
4	Інші операційні витрати	0,00	0,00	0,00
5	Фінансові витрати	0,00	0,00	0,00
6	Повна собівартість	565,40	0,00	34,62
7	Витрати на відшкодування втрат	0,00	0,00	0,00
8	Розрахунковий прибуток	22,62	0,00	1,38
9	Вартість теплової енергії за відповідними тарифами	588,02	0,00	36,01
10	Тариф на теплову енергію, грн/Гкал (без ПДВ)	3 916,28	0,00	8 015,51
11	Обсяг реалізації теплової енергії власним споживачам, Гкал	150,15	0,00	4,49
12	Рівень рентабельності, %	4,00	0,00	4,00

№ п/п	Показник	Просп. Дмитра Яворницького, 100		
		для потреб населення, тис. грн	для потреб бюджетних установ, тис. грн	для потреб інших споживачів, тис. грн
1	Виробнича собівартість	1 375,15	0,00	791,70
1.1	Прямі матеріальні витрати, зокрема:	754,32	0,00	661,09
1.1.1	витрати на паливо для виробництва теплової енергії котельнями	720,36	0,00	653,94
1.1.2	витрати на електроенергію	31,79	0,00	6,69
1.1.3	витрати на покупну теплову енергію	0,00	0,00	0,00
1.1.4	вода для технологічних потреб та водовідведення	2,17	0,00	0,46
1.1.5	матеріали, запасні частини та інші матеріальні ресурси	0,00	0,00	0,00
1.2	Прямі витрати на оплату праці з нарахуваннями	490,26	0,00	103,14
1.3	Інші прямі витрати у т. ч.:	122,42	0,00	25,75
1.3.1	відрахування на соціальні заходи	107,86	0,00	22,69
1.3.2	амортизаційні відрахування	5,66	0,00	1,19
1.3.3	інші прямі витрати	8,90	0,00	1,87
1.4	Загальновиробничі витрати	8,15	0,00	1,71
2	Адміністративні витрати	6,49	0,00	3,74
3	Витрати на збут	0,00	0,00	0,00
4	Інші операційні витрати	0,00	0,00	0,00
5	Фінансові витрати	0,00	0,00	0,00
6	Повна собівартість	1 381,64	0,00	795,43
7	Витрати на відшкодування втрат	0,00	0,00	0,00
8	Розрахунковий прибуток	55,27	0,00	31,82
9	Вартість теплової енергії за відповідними тарифами	1 436,91	0,00	827,25
10	Тариф на теплову енергію, грн/Гкал (без ПДВ)	2 096,59	0,00	5 737,50
11	Обсяг реалізації теплової енергії власним споживачам, Гкал	685,35	0,00	144,18
12	Рівень рентабельності, %	4,00	0,00	4,00

№ п/п	Показник	Просп. Дмитра Яворницького, 105		
		для потреб населення, тис. грн	для потреб бюджетних установ, тис. грн	для потреб інших споживачів, тис. грн
1	Виробнича собівартість	498,23	0,00	300,08
1.1	Прямі матеріальні витрати, зокрема:	200,15	0,00	219,99
1.1.1	витрати на паливо для виробництва теплової енергії котельнями	186,59	0,00	216,34
1.1.2	витрати на електроенергію	12,81	0,00	3,44
1.1.3	витрати на покупну теплову енергію	0,00	0,00	0,00
1.1.4	вода для технологічних потреб та водовідведення	0,75	0,00	0,20
1.1.5	матеріали, запасні частини та інші матеріальні ресурси	0,00	0,00	0,00
1.2	Прямі витрати на оплату праці з нарахуваннями	230,31	0,00	61,88
1.3	Інші прямі витрати у т. ч.:	64,91	0,00	17,44
1.3.1	відрахування на соціальні заходи	50,67	0,00	13,61
1.3.2	амортизаційні відрахування	4,21	0,00	1,13
1.3.3	інші прямі витрати	10,04	0,00	2,70
1.4	Загальновиробничі витрати	2,86	0,00	0,77
2	Адміністративні витрати	2,35	0,00	1,42
3	Витрати на збут	0,00	0,00	0,00
4	Інші операційні витрати	0,00	0,00	0,00
5	Фінансові витрати	0,00	0,00	0,00
6	Повна собівартість	500,58	0,00	301,50
7	Витрати на відшкодування втрат	0,00	0,00	0,00
8	Розрахунковий прибуток	20,02	0,00	12,06
9	Вартість теплової енергії за відповідними тарифами	520,61	0,00	313,56
10	Тариф на теплову енергію, грн/Гкал (без ПДВ)	2 802,67	0,00	6 282,15
11	Обсяг реалізації теплової енергії власним споживачам, Гкал	185,75	0,00	49,91
12	Рівень рентабельності, %	4,00	0,00	4,00

№ п/п	Показник	Пров. Євгена Коновальця, 13		
		для потреб населення, тис. грн	для потреб бюджетних установ, тис. грн	для потреб інших споживачів, тис. грн
1	Виробнича собівартість	566,44	0,00	0,00
1.1	Прямі матеріальні витрати, зокрема:	198,32	0,00	0,00
1.1.1	витрати на паливо для виробництва теплової енергії котельнями	162,57	0,00	0,00
1.1.2	витрати на електроенергію	35,48	0,00	0,00
1.1.3	витрати на покупну теплову енергію	0,00	0,00	0,00
1.1.4	вода для технологічних потреб та водовідведення	0,28	0,00	0,00
1.1.5	матеріали, запасні частини та інші матеріальні ресурси	0,00	0,00	0,00
1.2	Прямі витрати на оплату праці з нарахуваннями	292,19	0,00	0,00
1.3	Інші прямі витрати у т. ч.:	73,35	0,00	0,00
1.3.1	відрахування на соціальні заходи	64,28	0,00	0,00
1.3.2	амортизаційні відрахування	0,78	0,00	0,00
1.3.3	інші прямі витрати	8,28	0,00	0,00
1.4	Загальновиробничі витрати	2,58	0,00	0,00
2	Адміністративні витрати	2,67	0,00	0,00
3	Витрати на збут	0,00	0,00	0,00
4	Інші операційні витрати	0,00	0,00	0,00
5	Фінансові витрати	0,00	0,00	0,00
6	Повна собівартість	569,11	0,00	0,00
7	Витрати на відшкодування втрат	0,00	0,00	0,00
8	Розрахунковий прибуток	22,76	0,00	0,00
9	Вартість теплової енергії за відповідними тарифами	591,87	0,00	0,00
10	Тариф на теплову енергію, грн/Гкал (без ПДВ)	3 615,95	0,00	0,00
11	Обсяг реалізації теплової енергії власним споживачам, Гкал	163,68	0,00	0,00
12	Рівень рентабельності, %	4,00	0,00	0,00

№ п/п	Показник	Запорізьке шосе,14		
		для потреб населення, тис. грн	для потреб бюджетних установ, тис. грн	для потреб інших споживачів, тис. грн
1	Виробнича собівартість	813,07	0,00	0,00
1.1	Прямі матеріальні витрати, зокрема:	400,57	0,00	0,00
1.1.1	витрати на паливо для виробництва теплової енергії котельнями	381,50	0,00	0,00
1.1.2	витрати на електроенергію	18,41	0,00	0,00
1.1.3	витрати на покупну теплову енергію	0,00	0,00	0,00
1.1.4	вода для технологічних потреб та водовідведення	0,67	0,00	0,00
1.1.5	матеріали, запасні частини та інші матеріальні ресурси	0,00	0,00	0,00
1.2	Прямі витрати на оплату праці з нарахуваннями	320,74	0,00	0,00
1.3	Інші прямі витрати у т. ч.:	88,06	0,00	0,00
1.3.1	відрахування на соціальні заходи	70,56	0,00	0,00
1.3.2	амортизаційні відрахування	8,77	0,00	0,00
1.3.3	інші прямі витрати	8,73	0,00	0,00
1.4	Загальновиробничі витрати	3,70	0,00	0,00
2	Адміністративні витрати	3,84	0,00	0,00
3	Витрати на збут	0,00	0,00	0,00
4	Інші операційні витрати	0,00	0,00	0,00
5	Фінансові витрати	0,00	0,00	0,00
6	Повна собівартість	816,91	0,00	0,00
7	Витрати на відшкодування втрат	0,00	0,00	0,00
8	Розрахунковий прибуток	32,68	0,00	0,00
9	Вартість теплової енергії за відповідними тарифами	849,59	0,00	0,00
10	Тариф на теплову енергію, грн/Гкал (без ПДВ)	2 240,27	0,00	0,00
11	Обсяг реалізації теплової енергії власним споживачам, Гкал	379,24	0,00	0,00
12	Рівень рентабельності, %	4,00	0,00	0,00

№ п/п	Показник	Бульв. Зоряний, 1, 1 черга		
		для потреб населення, тис. грн	для потреб бюджетних установ, тис. грн	для потреб інших споживачів, тис. грн
1	Виробнича собівартість	2 890,42	0,00	598,16
1.1	Прямі матеріальні витрати, зокрема:	1 579,83	0,00	499,84
1.1.1	витрати на паливо для виробництва теплової енергії котельнями	1 476,20	0,00	491,89
1.1.2	витрати на електроенергію	101,30	0,00	7,77
1.1.3	витрати на покупну теплову енергію	0,00	0,00	0,00
1.1.4	вода для технологічних потреб та водовідведення	2,32	0,00	0,18
1.1.5	матеріали, запасні частини та інші матеріальні ресурси	0,00	0,00	0,00
1.2	Прямі витрати на оплату праці з нарахуваннями	1036,19	0,00	77,81
1.3	Інші прямі витрати у т. ч.:	259,66	0,00	19,38
1.3.1	відрахування на соціальні заходи	227,96	0,00	17,12
1.3.2	амортизаційні відрахування	11,44	0,00	0,76
1.3.3	інші прямі витрати	20,26	0,00	1,51
1.4	Загальновиробничі витрати	14,75	0,00	1,13
2	Адміністративні витрати	13,64	0,00	2,82
3	Витрати на збут	0,00	0,00	0,00
4	Інші операційні витрати	0,00	0,00	0,00
5	Фінансові витрати	0,00	0,00	0,00
6	Повна собівартість	2 904,06	0,00	600,99
7	Витрати на відшкодування втрат	0,00	0,00	0,00
8	Розрахунковий прибуток	116,16	0,00	24,04
9	Вартість теплової енергії за відповідними тарифами	3 020,23	0,00	625,02
10	Тариф на теплову енергію, грн/Гкал (без ПДВ)	2 156,53	0,00	5845,50
11	Обсяг реалізації теплової енергії власним споживачам, Гкал	1 400,50	0,00	106,92
12	Рівень рентабельності, %	4,00	0,00	4,00

№ п/п	Показник	Бульв. Зоряний, 1, 2 черга		
		для потреб населення, тис. грн	для потреб бюджетних установ, тис. грн	для потреб інших споживачів, тис. грн
1	Виробнича собівартість	2 890,42	0,00	598,16
1.1	Прямі матеріальні витрати, зокрема:	1 579,83	0,00	499,84
1.1.1	витрати на паливо для виробництва теплової енергії котельнями	1 476,20	0,00	491,89
1.1.2	витрати на електроенергію	101,30	0,00	7,77
1.1.3	витрати на покупну теплову енергію	0,00	0,00	0,00
1.1.4	вода для технологічних потреб та водовідведення	2,32	0,00	0,18
1.1.5	матеріали, запасні частини та інші матеріальні ресурси	0,00	0,00	0,00
1.2	Прямі витрати на оплату праці з нарахуваннями	1 036,19	0,00	77,81
1.3	Інші прямі витрати у т. ч.:	259,66	0,00	19,38
1.3.1	відрахування на соціальні заходи	227,96	0,00	17,12
1.3.2	амортизаційні відрахування	11,44	0,00	0,76
1.3.3	інші прямі витрати	20,26	0,00	1,51
1.4	Загальновиробничі витрати	14,75	0,00	1,13
2	Адміністративні витрати	13,64	0,00	2,82
3	Витрати на збут	0,00	0,00	0,00
4	Інші операційні витрати	0,00	0,00	0,00
5	Фінансові витрати	0,00	0,00	0,00
6	Повна собівартість	2 904,06	0,00	600,99
7	Витрати на відшкодування втрат	0,00	0,00	0,00
8	Розрахунковий прибуток	116,16	0,00	24,04
9	Вартість теплової енергії за відповідними тарифами	3 020,23	0,00	625,02
10	Тариф на теплову енергію, грн/Гкал (без ПДВ)	2 156,53	0,00	5845,50
11	Обсяг реалізації теплової енергії власним споживачам, Гкал	1 400,50	0,00	106,92
12	Рівень рентабельності, %	4,00	0,00	4,00

№ п/п	Показник	Вул. Івана Акінієва, 10		
		для потреб населення, тис. грн	для потреб бюджетних установ, тис. грн	для потреб інших споживачів, тис. грн
1	Виробнича собівартість	562,30	0,00	171,05
1.1	Прямі матеріальні витрати, зокрема:	238,37	0,00	128,91
1.1.1	витрати на паливо для виробництва теплової енергії котельнями	227,02	0,00	127,44
1.1.2	витрати на електроенергію	10,30	0,00	1,34
1.1.3	витрати на покупну теплову енергію	0,00	0,00	0,00
1.1.4	вода для технологічних потреб та водовідведення	1,05	0,00	0,14
1.1.5	матеріали, запасні частини та інші матеріальні ресурси	0,00	0,00	0,00
1.2	Прямі витрати на оплату праці з нарахуваннями	258,56	0,00	33,64
1.3	Інші прямі витрати у т. ч.:	62,42	0,00	8,12
1.3.1	відрахування на соціальні заходи	56,88	0,00	7,40
1.3.2	амортизаційні відрахування	0,00	0,00	0,00
1.3.3	інші прямі витрати	5,53	0,00	0,72
1.4	Загальновиробничі витрати	2,95	0,00	0,38
2	Адміністративні витрати	2,65	0,00	0,81
3	Витрати на збут	0,00	0,00	0,00
4	Інші операційні витрати	0,00	0,00	0,00
5	Фінансові витрати	0,00	0,00	0,00
6	Повна собівартість	564,95	0,00	171,86
7	Витрати на відшкодування втрат	0,00	0,00	0,00
8	Розрахунковий прибуток	22,60	0,00	6,87
9	Вартість теплової енергії за відповідними тарифами	587,55	0,00	178,73
10	Тариф на теплову енергію, грн/Гкал (без ПДВ)	2 842,79	0,00	6 647,59
11	Обсяг реалізації теплової енергії власним споживачам, Гкал	206,68	0,00	26,89
12	Рівень рентабельності, %	4,00	0,00	4,00

№ п/п	Показник	Вул. Івана Акініфєєва, 12 Б		
		для потреб населення, тис. грн	для потреб бюджетних установ, тис. грн	для потреб інших споживачів, тис. грн
1	Виробнича собівартість	480,05	0,00	444,22
1.1	Прямі матеріальні витрати, зокрема:	209,10	0,00	337,90
1.1.1	витрати на паливо для виробництва теплової енергії котельнями	196,68	0,00	333,03
1.1.2	витрати на електроенергію	11,53	0,00	4,53
1.1.3	витрати на покупну теплову енергію	0,00	0,00	0,00
1.1.4	вода для технологічних потреб та водовідведення	0,89	0,00	0,35
1.1.5	матеріали, запасні частини та інші матеріальні ресурси	0,00	0,00	0,00
1.2	Прямі витрати на оплату праці з нарахуваннями	209,85	0,00	82,34
1.3	Інші прямі витрати у т. ч.:	58,08	0,00	22,79
1.3.1	відрахування на соціальні заходи	46,17	0,00	18,12
1.3.2	амортизаційні відрахування	2,96	0,00	1,16
1.3.3	інші прямі витрати	8,95	0,00	3,51
1.4	Загальновиробничі витрати	3,02	0,00	1,19
2	Адміністративні витрати	2,27	0,00	2,10
3	Витрати на збут	0,00	0,00	0,00
4	Інші операційні витрати	0,00	0,00	0,00
5	Фінансові витрати	0,00	0,00	0,00
6	Повна собівартість	482,32	0,00	446,32
7	Витрати на відшкодування втрат	0,00	0,00	0,00
8	Розрахунковий прибуток	19,29	0,00	17,85
9	Вартість теплової енергії за відповідними тарифами	501,61	0,00	464,17
10	Тариф на теплову енергію, грн/Гкал (без ПДВ)	3 192,64	0,00	7 528,92
11	Обсяг реалізації теплової енергії власним споживачам, Гкал	157,11	0,00	61,65
12	Рівень рентабельності, %	4,00	0,00	4,00

№ п/п	Показник	Вул. Івана Акінфієва, 14		
		для потреб населення, тис. грн	для потреб бюджетних установ, тис. грн	для потреб інших споживачів, тис. грн
1	Виробнича собівартість	696,96	0,00	286,92
1.1	Прямі матеріальні витрати, зокрема:	363,75	0,00	235,36
1.1.1	витрати на паливо для виробництва теплової енергії котельнями	349,09	0,00	233,09
1.1.2	витрати на електроенергію	13,29	0,00	2,06
1.1.3	витрати на покупну теплову енергію	0,00	0,00	0,00
1.1.4	вода для технологічних потреб та водовідведення	1,38	0,00	0,21
1.1.5	матеріали, запасні частини та інші матеріальні ресурси	0,00	0,00	0,00
1.2	Прямі витрати на оплату праці з нарахуваннями	253,04	0,00	39,15
1.3	Інші прямі витрати у т. ч.:	76,29	0,00	11,80
1.3.1	відрахування на соціальні заходи	55,67	0,00	8,61
1.3.2	амортизаційні відрахування	7,66	0,00	1,19
1.3.3	інші прямі витрати	12,96	0,00	2,01
1.4	Загальновиробничі витрати	3,88	0,00	0,60
2	Адміністративні витрати	3,29	0,00	1,35
3	Витрати на збут	0,00	0,00	0,00
4	Інші операційні витрати	0,00	0,00	0,00
5	Фінансові витрати	0,00	0,00	0,00
6	Повна собівартість	700,25	0,00	288,27
7	Витрати на відшкодування втрат	0,00	0,00	0,00
8	Розрахунковий прибуток	28,01	0,00	11,53
9	Вартість теплової енергії за відповідними тарифами	728,26	0,00	299,80
10	Тариф на теплову енергію, грн/Гкал (без ПДВ)	2 276,67	0,00	6 056,97
11	Обсяг реалізації теплової енергії власним споживачам, Гкал	319,88	0,00	49,50
12	Рівень рентабельності, %	4,00	0,00	4,00

№ п/п	Показник	Вул. Івана Акініфієва, 17		
		для потреб населення, тис. грн	для потреб бюджетних установ, тис. грн	для потреб інших споживачів, тис. грн
1	Виробнича собівартість	846,81	54,35	126,84
1.1	Прямі матеріальні витрати, зокрема:	502,18	40,37	108,87
1.1.1	витрати на паливо для виробництва теплової енергії котельнями	478,39	39,41	107,63
1.1.2	витрати на електроенергію	22,31	0,90	1,16
1.1.3	витрати на покупну теплову енергію	0,00	0,00	0,00
1.1.4	вода для технологічних потреб та водовідведення	1,48	0,06	0,08
1.1.5	матеріали, запасні частини та інші матеріальні ресурси	0,00	0,00	0,00
1.2	Прямі витрати на оплату праці з нарахуваннями	267,40	10,85	13,94
1.3	Інші прямі витрати у т. ч.:	72,95	2,96	3,80
1.3.1	відрахування на соціальні заходи	58,83	2,39	3,07
1.3.2	амортизаційні відрахування	3,16	0,13	0,16
1.3.3	інші прямі витрати	10,96	0,44	0,57
1.4	Загальновиробничі витрати	4,28	0,17	0,22
2	Адміністративні витрати	4,00	0,26	0,60
3	Витрати на збут	0,00	0,00	0,00
4	Інші операційні витрати	0,00	0,00	0,00
5	Фінансові витрати	0,00	0,00	0,00
6	Повна собівартість	850,81	54,61	127,44
7	Витрати на відшкодування втрат	0,00	0,00	0,00
8	Розрахунковий прибуток	34,03	2,18	5,10
9	Вартість теплової енергії за відповідними тарифами	884,84	56,79	132,54
10	Тариф на теплову енергію, грн/Гкал (без ПДВ)	2 203,81	3 487,47	6 331,12
11	Обсяг реалізації теплової енергії власним споживачам, Гкал	401,50	16,29	20,93
12	Рівень рентабельності, %	4,00	4,00	4,00

№ п/п	Показник	Вул. Кам'янська, 38		
		для потреб населення, тис. грн	для потреб бюджетних установ, тис. грн	для потреб інших споживачів, тис. грн
1	Виробнича собівартість	652,16	0,00	0,00
1.1	Прямі матеріальні витрати, зокрема:	262,90	0,00	0,00
1.1.1	витрати на паливо для виробництва теплової енергії котельнями	246,16	0,00	0,00
1.1.2	витрати на електроенергію	15,68	0,00	0,00
1.1.3	витрати на покупну теплову енергію	0,00	0,00	0,00
1.1.4	вода для технологічних потреб та водовідведення	1,06	0,00	0,00
1.1.5	матеріали, запасні частини та інші матеріальні ресурси	0,00	0,00	0,00
1.2	Прямі витрати на оплату праці з нарахуваннями	292,19	0,00	0,00
1.3	Інші прямі витрати у т. ч.:	94,10	0,00	0,00
1.3.1	відрахування на соціальні заходи	64,28	0,00	0,00
1.3.2	амортизаційні відрахування	17,78	0,00	0,00
1.3.3	інші прямі витрати	12,04	0,00	0,00
1.4	Загальновиробничі витрати	2,97	0,00	0,00
2	Адміністративні витрати	3,08	0,00	0,00
3	Витрати на збут	0,00	0,00	0,00
4	Інші операційні витрати	0,00	0,00	0,00
5	Фінансові витрати	0,00	0,00	0,00
6	Повна собівартість	655,23	0,00	0,00
7	Витрати на відшкодування втрат	0,00	0,00	0,00
8	Розрахунковий прибуток	26,21	0,00	0,00
9	Вартість теплової енергії за відповідними тарифами	681,44	0,00	0,00
10	Тариф на теплову енергію, грн/Гкал (без ПДВ)	3 255,37	0,00	0,00
11	Обсяг реалізації теплової енергії власним споживачам, Гкал	209,33	0,00	0,00
12	Рівень рентабельності, %	4,00	0,00	0,00

№ п/п	Показник	Вул. Княгині Ольги, 2		
		для потреб населення, тис. грн	для потреб бюджетних установ, тис. грн	для потреб інших споживачів, тис. грн
1	Виробнича собівартість	523,37	0,00	0,00
1.1	Прямі матеріальні витрати, зокрема:	311,49	0,00	0,00
1.1.1	витрати на паливо для виробництва теплової енергії котельнями	296,77	0,00	0,00
1.1.2	витрати на електроенергію	13,31	0,00	0,00
1.1.3	витрати на покупну теплову енергію	0,00	0,00	0,00
1.1.4	вода для технологічних потреб та водовідведення	1,40	0,00	0,00
1.1.5	матеріали, запасні частини та інші матеріальні ресурси	0,00	0,00	0,00
1.2	Прямі витрати на оплату праці з нарахуваннями	157,99	0,00	0,00
1.3	Інші прямі витрати у т. ч.:	51,51	0,00	0,00
1.3.1	відрахування на соціальні заходи	34,76	0,00	0,00
1.3.2	амортизаційні відрахування	5,30	0,00	0,00
1.3.3	інші прямі витрати	11,45	0,00	0,00
1.4	Загальновиробничі витрати	2,38	0,00	0,00
2	Адміністративні витрати	2,47	0,00	0,00
3	Витрати на збут	0,00	0,00	0,00
4	Інші операційні витрати	0,00	0,00	0,00
5	Фінансові витрати	0,00	0,00	0,00
6	Повна собівартість	525,84	0,00	0,00
7	Витрати на відшкодування втрат	0,00	0,00	0,00
8	Розрахунковий прибуток	21,03	0,00	0,00
9	Вартість теплової енергії за відповідними тарифами	546,87	0,00	0,00
10	Тариф на теплову енергію, грн/Гкал (без ПДВ)	2 371,98	0,00	0,00
11	Обсяг реалізації теплової енергії власним споживачам, Гкал	230,56	0,00	0,00
12	Рівень рентабельності, %	4,00	0,00	0,00

№ п/п	Показник	Узв. Лоцманський, 13 Д		
		для потреб населення, тис. грн	для потреб бюджетних установ, тис. грн	для потреб інших споживачів, тис. грн
1	Виробнича собівартість	449,79	0,00	0,00
1.1	Прямі матеріальні витрати, зокрема:	79,37	0,00	0,00
1.1.1	витрати на паливо для виробництва теплової енергії котельнями	66,03	0,00	0,00
1.1.2	витрати на електроенергію	11,91	0,00	0,00
1.1.3	витрати на покупну теплову енергію	0,00	0,00	0,00
1.1.4	вода для технологічних потреб та водовідведення	1,44	0,00	0,00
1.1.5	матеріали, запасні частини та інші матеріальні ресурси	0,00	0,00	0,00
1.2	Прямі витрати на оплату праці з нарахуваннями	292,19	0,00	0,00
1.3	Інші прямі витрати у т. ч.:	76,19	0,00	0,00
1.3.1	відрахування на соціальні заходи	64,28	0,00	0,00
1.3.2	амортизаційні відрахування	6,70	0,00	0,00
1.3.3	інші прямі витрати	5,20	0,00	0,00
1.4	Загальновиробничі витрати	2,05	0,00	0,00
2	Адміністративні витрати	2,12	0,00	0,00
3	Витрати на збут	0,00	0,00	0,00
4	Інші операційні витрати	0,00	0,00	0,00
5	Фінансові витрати	0,00	0,00	0,00
6	Повна собівартість	451,92	0,00	0,00
7	Витрати на відшкодування втрат	0,00	0,00	0,00
8	Розрахунковий прибуток	18,08	0,00	0,00
9	Вартість теплової енергії за відповідними тарифами	469,99	0,00	0,00
10	Тариф на теплову енергію, грн/Гкал (без ПДВ)	7 817,56	0,00	0,00
11	Обсяг реалізації теплової енергії власним споживачам, Гкал	60,12	0,00	0,00
12	Рівень рентабельності, %	4,00	0,00	0,00

№ п/п	Показник	Вул. Михайла Грушевського, 13		
		для потреб населення, тис. грн	для потреб бюджетних установ, тис. грн	для потреб інших споживачів, тис. грн
1	Виробнича собівартість	281,25	0,00	189,69
1.1	Прямі матеріальні витрати, зокрема:	183,58	0,00	168,58
1.1.1	витрати на паливо для виробництва теплової енергії котельнями	179,90	0,00	167,79
1.1.2	витрати на електроенергію	3,35	0,00	0,72
1.1.3	витрати на покупну теплову енергію	0,00	0,00	0,00
1.1.4	вода для технологічних потреб та водовідведення	0,33	0,00	0,07
1.1.5	матеріали, запасні частини та інші матеріальні ресурси	0,00	0,00	0,00
1.2	Прямі витрати на оплату праці з нарахуваннями	70,05	0,00	15,14
1.3	Інші прямі витрати у т. ч.:	25,86	0,00	5,59
1.3.1	відрахування на соціальні заходи	15,41	0,00	3,33
1.3.2	амортизаційні відрахування	0,95	0,00	0,20
1.3.3	інші прямі витрати	9,50	0,00	2,05
1.4	Загальновиробничі витрати	1,76	0,00	0,38
2	Адміністративні витрати	1,33	0,00	0,90
3	Витрати на збут	0,00	0,00	0,00
4	Інші операційні витрати	0,00	0,00	0,00
5	Фінансові витрати	0,00	0,00	0,00
6	Повна собівартість	282,57	0,00	190,58
7	Витрати на відшкодування втрат	0,00	0,00	0,00
8	Розрахунковий прибуток	11,30	0,00	7,62
9	Вартість теплової енергії за відповідними тарифами	293,88	0,00	198,21
10	Тариф на теплову енергію, грн/Гкал (без ПДВ)	2 122,04	0,00	6 621,95
11	Обсяг реалізації теплової енергії власним споживачам, Гкал	138,49	0,00	29,93
12	Рівень рентабельності, %	4,00	0,00	4,00

№ п/п	Показник	Вул. Михайла Грушевського, 14		
		для потреб населення, тис. грн	для потреб бюджетних установ, тис. грн	для потреб інших споживачів, тис. грн
1	Виробнича собівартість	887,84	0,00	0,00
1.1	Прямі матеріальні витрати, зокрема:	507,95	0,00	0,00
1.1.1	витрати на паливо для виробництва теплової енергії котельнями	464,47	0,00	0,00
1.1.2	витрати на електроенергію	41,49	0,00	0,00
1.1.3	витрати на покупну теплову енергію	0,00	0,00	0,00
1.1.4	вода для технологічних потреб та водовідведення	1,98	0,00	0,00
1.1.5	матеріали, запасні частини та інші матеріальні ресурси	0,00	0,00	0,00
1.2	Прямі витрати на оплату праці з нарахуваннями	292,19	0,00	0,00
1.3	Інші прямі витрати у т. ч.:	83,65	0,00	0,00
1.3.1	відрахування на соціальні заходи	64,28	0,00	0,00
1.3.2	амортизаційні відрахування	8,12	0,00	0,00
1.3.3	інші прямі витрати	11,25	0,00	0,00
1.4	Загальновиробничі витрати	4,04	0,00	0,00
2	Адміністративні витрати	4,19	0,00	0,00
3	Витрати на збут	0,00	0,00	0,00
4	Інші операційні витрати	0,00	0,00	0,00
5	Фінансові витрати	0,00	0,00	0,00
6	Повна собівартість	892,03	0,00	0,00
7	Витрати на відшкодування втрат	0,00	0,00	0,00
8	Розрахунковий прибуток	35,68	0,00	0,00
9	Вартість теплової енергії за відповідними тарифами	927,71	0,00	0,00
10	Тариф на теплову енергію, грн/Гкал (без ПДВ)	2 112,92	0,00	0,00
11	Обсяг реалізації теплової енергії власним споживачам, Гкал	439,06	0,00	0,00
12	Рівень рентабельності, %	4,00	0,00	0,00

№ п/п	Показник	Вул. Мусліма Магомаєва, 1 А		
		для потреб населення, тис. грн	для потреб бюджетних установ, тис. грн	для потреб інших споживачів, тис. грн
1	Виробнича собівартість	614,54	0,00	0,00
1.1	Прямі матеріальні витрати, зокрема:	238,81	0,00	0,00
1.1.1	витрати на паливо для виробництва теплової енергії котельнями	231,88	0,00	0,00
1.1.2	витрати на електроенергію	5,89	0,00	0,00
1.1.3	витрати на покупну теплову енергію	0,00	0,00	0,00
1.1.4	вода для технологічних потреб та водовідведення	1,03	0,00	0,00
1.1.5	матеріали, запасні частини та інші матеріальні ресурси	0,00	0,00	0,00
1.2	Прямі витрати на оплату праці з нарахуваннями	292,19	0,00	0,00
1.3	Інші прямі витрати у т. ч.:	80,74	0,00	0,00
1.3.1	відрахування на соціальні заходи	64,28	0,00	0,00
1.3.2	амортизаційні відрахування	7,83	0,00	0,00
1.3.3	інші прямі витрати	8,63	0,00	0,00
1.4	Загальновиробничі витрати	2,80	0,00	0,00
2	Адміністративні витрати	2,90	0,00	0,00
3	Витрати на збут	0,00	0,00	0,00
4	Інші операційні витрати	0,00	0,00	0,00
5	Фінансові витрати	0,00	0,00	0,00
6	Повна собівартість	617,44	0,00	0,00
7	Витрати на відшкодування втрат	0,00	0,00	0,00
8	Розрахунковий прибуток	24,70	0,00	0,00
9	Вартість теплової енергії за відповідними тарифами	642,13	0,00	0,00
10	Тариф на теплову енергію, грн/Гкал (без ПДВ)	3 906,83	0,00	0,00
11	Обсяг реалізації теплової енергії власним споживачам, Гкал	164,36	0,00	0,00
12	Рівень рентабельності, %	4,00	0,00	0,00

№ п/п	Показник	Вул. Олександра Кониського, 1		
		для потреб населення, тис. грн	для потреб бюджетних установ, тис. грн	для потреб інших споживачів, тис. грн
1	Виробнича собівартість	215,63	0,00	0,00
1.1	Прямі матеріальні витрати, зокрема:	137,46	0,00	0,00
1.1.1	витрати на паливо для виробництва теплової енергії котельнями	131,11	0,00	0,00
1.1.2	витрати на електроенергію	4,99	0,00	0,00
1.1.3	витрати на покупну теплову енергію	0,00	0,00	0,00
1.1.4	вода для технологічних потреб та водовідведення	1,35	0,00	0,00
1.1.5	матеріали, запасні частини та інші матеріальні ресурси	0,00	0,00	0,00
1.2	Прямі витрати на оплату праці з нарахуваннями	48,78	0,00	0,00
1.3	Інші прямі витрати у т. ч.:	28,41	0,00	0,00
1.3.1	відрахування на соціальні заходи	10,73	0,00	0,00
1.3.2	амортизаційні відрахування	14,44	0,00	0,00
1.3.3	інші прямі витрати	3,23	0,00	0,00
1.4	Загальновиробничі витрати	0,98	0,00	0,00
2	Адміністративні витрати	1,02	0,00	0,00
3	Витрати на збут	0,00	0,00	0,00
4	Інші операційні витрати	0,00	0,00	0,00
5	Фінансові витрати	0,00	0,00	0,00
6	Повна собівартість	216,65	0,00	0,00
7	Витрати на відшкодування втрат	0,00	0,00	0,00
8	Розрахунковий прибуток	8,67	0,00	0,00
9	Вартість теплової енергії за відповідними тарифами	225,31	0,00	0,00
10	Тариф на теплову енергію, грн/Гкал (без ПДВ)	1 877,12	0,00	0,00
11	Обсяг реалізації теплової енергії власним споживачам, Гкал	120,03	0,00	0,00
12	Рівень рентабельності, %	4,00	0,00	0,00

Продовження додатка 4

№ п/п	Показник	Вул. Олеся Гончара, 6		
		для потреб населення, тис. грн	для потреб бюджетних установ, тис. грн	для потреб інших споживачів, тис. грн
1	Виробнича собівартість	578,02	0,00	255,11
1.1	Прямі матеріальні витрати, зокрема:	255,37	0,00	196,37
1.1.1	витрати на паливо для виробництва теплової енергії котельнями	248,33	0,00	195,09
1.1.2	витрати на електроенергію	5,35	0,00	0,97
1.1.3	витрати на покупну теплову енергію	0,00	0,00	0,00
1.1.4	вода для технологічних потреб та водовідведення	1,69	0,00	0,31
1.1.5	матеріали, запасні частини та інші матеріальні ресурси	0,00	0,00	0,00
1.2	Прямі витрати на оплату праці з нарахуваннями	247,19	0,00	45,00
1.3	Інші прямі витрати у т. ч.:	72,25	0,00	13,15
1.3.1	відрахування на соціальні заходи	54,38	0,00	9,90
1.3.2	амортизаційні відрахування	10,96	0,00	1,99
1.3.3	інші прямі витрати	6,92	0,00	1,26
1.4	Загальновиробничі витрати	3,21	0,00	0,58
2	Адміністративні витрати	2,73	0,00	1,20
3	Витрати на збут	0,00	0,00	0,00
4	Інші операційні витрати	0,00	0,00	0,00
5	Фінансові витрати	0,00	0,00	0,00
6	Повна собівартість	580,75	0,00	256,32
7	Витрати на відшкодування втрат	0,00	0,00	0,00
8	Розрахунковий прибуток	23,23	0,00	10,25
9	Вартість теплової енергії за відповідними тарифами	603,98	0,00	266,57
10	Тариф на теплову енергію, грн/Гкал (без ПДВ)	2 660,88	0,00	6 450,58
11	Обсяг реалізації теплової енергії власним споживачам, Гкал	226,99	0,00	41,33
12	Рівень рентабельності, %	4,00	0,00	4,00

№ п/п	Показник	Вул. Олеся Гончара, 8		
		для потреб населення, тис. грн	для потреб бюджетних установ, тис. грн	для потреб інших споживачів, тис. грн
1	Виробнича собівартість	628,05	0,00	525,23
1.1	Прямі матеріальні витрати, зокрема:	340,15	0,00	436,84
1.1.1	витрати на паливо для виробництва теплової енергії котельнями	326,59	0,00	432,67
1.1.2	витрати на електроенергію	12,14	0,00	3,73
1.1.3	витрати на покупну теплову енергію	0,00	0,00	0,00
1.1.4	вода для технологічних потреб та водовідведення	1,42	0,00	0,43
1.1.5	матеріали, запасні частини та інші матеріальні ресурси	0,00	0,00	0,00
1.2	Прямі витрати на оплату праці	223,55	0,00	68,64
1.3	Інші прямі витрати у т. ч.:	60,34	0,00	18,52
1.3.1	відрахування на соціальні заходи	49,18	0,00	15,10
1.3.2	амортизаційні відрахування	5,10	0,00	1,57
1.3.3	інші прямі витрати	6,05	0,00	1,86
1.4	Загальновиробничі витрати	4,02	0,00	1,23
2	Адміністративні витрати	2,96	0,00	2,48
3	Витрати на збут	0,00	0,00	0,00
4	Інші операційні витрати	0,00	0,00	0,00
5	Фінансові витрати	0,00	0,00	0,00
6	Повна собівартість	631,02	0,00	527,71
7	Витрати на відшкодування втрат	0,00	0,00	0,00
8	Розрахунковий прибуток	25,24	0,00	21,11
9	Вартість теплової енергії за відповідними тарифами	656,26	0,00	548,82
10	Тариф на теплову енергію, грн/Гкал	2 604,70	0,00	7 094,86
11	Обсяг реалізації теплової енергії власним споживачам, Гкал	251,95	0,00	77,35
12	Рівень рентабельності, %	4,00	0,00	4,00

№ п/п	Показник	Вул. Павлова, 15		
		для потреб населення, тис. грн	для потреб бюджетних установ, тис. грн	для потреб інших споживачів, тис. грн
1	Виробнича собівартість	519,71	0,00	0,00
1.1	Прямі матеріальні витрати, зокрема:	102,15	0,00	0,00
1.1.1	витрати на паливо для виробництва теплової енергії котельнями	99,31	0,00	0,00
1.1.2	витрати на електроенергію	2,50	0,00	0,00
1.1.3	витрати на покупну теплову енергію	0,00	0,00	0,00
1.1.4	вода для технологічних потреб та водовідведення	0,34	0,00	0,00
1.1.5	матеріали, запасні частини та інші матеріальні ресурси	0,00	0,00	0,00
1.2	Прямі витрати на оплату праці	292,19	0,00	0,00
1.3	Інші прямі витрати у т. ч.:	123,01	0,00	0,00
1.3.1	відрахування на соціальні заходи	64,28	0,00	0,00
1.3.2	амортизаційні відрахування	48,35	0,00	0,00
1.3.3	інші прямі витрати	10,37	0,00	0,00
1.4	Загальновиробничі витрати	2,37	0,00	0,00
2	Адміністративні витрати	2,45	0,00	0,00
3	Витрати на збут	0,00	0,00	0,00
4	Інші операційні витрати	0,00	0,00	0,00
5	Фінансові витрати	0,00	0,00	0,00
6	Повна собівартість	522,17	0,00	0,00
7	Витрати на відшкодування втрат	0,00	0,00	0,00
8	Розрахунковий прибуток	20,89	0,00	0,00
9	Вартість теплової енергії за відповідними тарифами	543,05	0,00	0,00
10	Тариф на теплову енергію, грн/Гкал	6 596,95	0,00	0,00
11	Обсяг реалізації теплової енергії власним споживачам, Гкал	82,32	0,00	0,00
12	Рівень рентабельності, %	4,00	0,00	0,00

№ п/п	Показник	Вул. Пастера, 10		
		для потреб населення, тис. грн	для потреб бюджетних установ, тис. грн	для потреб інших споживачів, тис. грн
1	Виробнича собівартість	291,73	0,00	90,66
1.1	Прямі матеріальні витрати, зокрема:	188,26	0,00	80,10
1.1.1	витрати на паливо для виробництва теплової енергії котельнями	179,97	0,00	79,25
1.1.2	витрати на електроенергію	7,90	0,00	0,81
1.1.3	витрати на покупну теплову енергію	0,00	0,00	0,00
1.1.4	вода для технологічних потреб та водовідведення	0,40	0,00	0,04
1.1.5	матеріали, запасні частини та інші матеріальні ресурси	0,00	0,00	0,00
1.2	Прямі витрати на оплату праці	70,69	0,00	7,21
1.3	Інші прямі витрати у т. ч.:	31,20	0,00	3,18
1.3.1	відрахування на соціальні заходи	15,55	0,00	1,59
1.3.2	амортизаційні відрахування	5,52	0,00	0,56
1.3.3	інші прямі витрати	10,13	0,00	1,03
1.4	Загальновиробничі витрати	1,58	0,00	0,16
2	Адміністративні витрати	1,38	0,00	0,43
3	Витрати на збут	0,00	0,00	0,00
4	Інші операційні витрати	0,00	0,00	0,00
5	Фінансові витрати	0,00	0,00	0,00
6	Повна собівартість	293,11	0,00	91,09
7	Витрати на відшкодування втрат	0,00	0,00	0,00
8	Розрахунковий прибуток	11,72	0,00	3,64
9	Вартість теплової енергії за відповідними тарифами	304,84	0,00	94,73
10	Тариф на теплову енергію, грн/Гкал	2 109,97	0,00	6 424,94
11	Обсяг реалізації теплової енергії власним споживачам, Гкал	144,47	0,00	14,74
12	Рівень рентабельності, %	4,00	0,00	4,00

Продовження додатка 4

№ п/п	Показник	Вул. Пастера, 12		
		для потреб населення, тис. грн	для потреб бюджетних установ, тис. грн	для потреб інших споживачів, тис. грн
1	Виробнича собівартість	781,61	0,00	444,92
1.1	Прямі матеріальні витрати, зокрема:	463,23	0,00	381,80
1.1.1	витрати на паливо для виробництва теплової енергії котельнями	441,18	0,00	377,43
1.1.2	витрати на електроенергію	20,42	0,00	4,05
1.1.3	витрати на покупну теплову енергію	0,00	0,00	0,00
1.1.4	вода для технологічних потреб та водовідведення	1,63	0,00	0,32
1.1.5	матеріали, запасні частини та інші матеріальні ресурси	0,00	0,00	0,00
1.2	Прямі витрати на оплату праці	243,85	0,00	48,34
1.3	Інші прямі витрати у т. ч.:	69,88	0,00	13,85
1.3.1	відрахування на соціальні заходи	53,65	0,00	10,64
1.3.2	амортизаційні відрахування	4,65	0,00	0,92
1.3.3	інші прямі витрати	11,58	0,00	2,30
1.4	Загальновиробничі витрати	4,66	0,00	0,92
2	Адміністративні витрати	3,69	0,00	2,10
3	Витрати на збут	0,00	0,00	0,00
4	Інші операційні витрати	0,00	0,00	0,00
5	Фінансові витрати	0,00	0,00	0,00
6	Повна собівартість	785,30	0,00	447,02
7	Витрати на відшкодування втрат	0,00	0,00	0,00
8	Розрахунковий прибуток	31,41	0,00	17,88
9	Вартість теплової енергії за відповідними тарифами	816,72	0,00	464,90
10	Тариф на теплову енергію, грн/Гкал	2 206,78	0,00	6 336,15
11	Обсяг реалізації теплової енергії власним споживачам, Гкал	370,09	0,00	73,37
12	Рівень рентабельності, %	4,00	0,00	4,00

№ п/п	Показник	Вул.Паторжинського, 27		
		для потреб населення, тис. грн	для потреб бюджетних установ, тис. грн	для потреб інших споживачів, тис. грн
1	Виробнича собівартість	413,15	0,00	181,99
1.1	Прямі матеріальні витрати, зокрема:	110,34	0,00	109,15
1.1.1	витрати на паливо для виробництва теплової енергії котельнями	103,58	0,00	107,52
1.1.2	витрати на електроенергію	5,46	0,00	1,31
1.1.3	витрати на покупну теплову енергію	0,00	0,00	0,00
1.1.4	вода для технологічних потреб та водовідведення	1,30	0,00	0,31
1.1.5	матеріали, запасні частини та інші матеріальні ресурси	0,00	0,00	0,00
1.2	Прямі витрати на оплату праці	235,53	0,00	56,66
1.3	Інші прямі витрати у т. ч.:	65,10	0,00	15,66
1.3.1	відрахування на соціальні заходи	51,82	0,00	12,46
1.3.2	амортизаційні відрахування	9,24	0,00	2,22
1.3.3	інші прямі витрати	4,05	0,00	0,97
1.4	Загальновиробничі витрати	2,18	0,00	0,53
2	Адміністративні витрати	1,95	0,00	0,86
3	Витрати на збут	0,00	0,00	0,00
4	Інші операційні витрати	0,00	0,00	0,00
5	Фінансові витрати	0,00	0,00	0,00
6	Повна собівартість	415,10	0,00	182,85
7	Витрати на відшкодування втрат	0,00	0,00	0,00
8	Розрахунковий прибуток	16,60	0,00	7,31
9	Вартість теплової енергії за відповідними тарифами	431,71	0,00	190,16
10	Тариф на теплову енергію, грн/Гкал	4 522,64	0,00	8 281,57
11	Обсяг реалізації теплової енергії власним споживачам, Гкал	95,46	0,00	22,96
12	Рівень рентабельності, %	4,00	0,00	4,00

Продовження додатка 4

№ п/п	Показник	Вул. Романа-Шухевича, 28/32		
		для потреб населення, тис. грн	для потреб бюджетних установ, тис. грн	для потреб інших споживачів, тис. грн
1	Виробнича собівартість	566,31	235,45	0,00
1.1	Прямі матеріальні витрати, зокрема:	272,18	151,94	0,00
1.1.1	витрати на паливо для виробництва теплової енергії котельнями	255,03	147,07	0,00
1.1.2	витрати на електроенергію	15,23	4,32	0,00
1.1.3	витрати на покупну теплову енергію	0,00	0,00	0,00
1.1.4	вода для технологічних потреб та водовідведення	1,92	0,55	0,00
1.1.5	матеріали, запасні частини та інші матеріальні ресурси	0,00	0,00	0,00
1.2	Прямі витрати на оплату праці	227,58	64,61	0,00
1.3	Інші прямі витрати у т. ч.:	63,71	18,09	0,00
1.3.1	відрахування на соціальні заходи	50,07	14,22	0,00
1.3.2	амортизаційні відрахування	2,51	0,71	0,00
1.3.3	інші прямі витрати	11,13	3,16	0,00
1.4	Загальновиробничі витрати	2,84	0,81	0,00
2	Адміністративні витрати	2,67	1,11	0,00
3	Витрати на збут	0,00	0,00	0,00
4	Інші операційні витрати	0,00	0,00	0,00
5	Фінансові витрати	0,00	0,00	0,00
6	Повна собівартість	568,99	236,56	0,00
7	Витрати на відшкодування втрат	0,00	0,00	0,00
8	Розрахунковий прибуток	22,76	9,46	0,00
9	Вартість теплової енергії за відповідними тарифами	591,74	246,02	0,00
10	Тариф на теплову енергію, грн/Гкал	2 635,34	3 859,00	0,00
11	Обсяг реалізації теплової енергії власним споживачам, Гкал	224,54	63,75	0,00
12	Рівень рентабельності, %	4,00	4,00	0,00

№ п/п	Показник	Вул. Романа Шухевича, 42		
		для потреб населення, тис. грн	для потреб бюджетних установ, тис. грн	для потреб інших споживачів, тис. грн
1	Виробнича собівартість	499,52	0,00	0,00
1.1	Прямі матеріальні витрати, зокрема:	240,10	0,00	0,00
1.1.1	витрати на паливо для виробництва теплової енергії котельнями	237,28	0,00	0,00
1.1.2	витрати на електроенергію	2,50	0,00	0,00
1.1.3	витрати на покупну теплову енергію	0,00	0,00	0,00
1.1.4	вода для технологічних потреб та водовідведення	0,32	0,00	0,00
1.1.5	матеріали, запасні частини та інші матеріальні ресурси	0,00	0,00	0,00
1.2	Прямі витрати на оплату праці	194,40	0,00	0,00
1.3	Інші прямі витрати у т. ч.:	62,75	0,00	0,00
1.3.1	відрахування на соціальні заходи	42,77	0,00	0,00
1.3.2	амортизаційні відрахування	12,86	0,00	0,00
1.3.3	інші прямі витрати	7,11	0,00	0,00
1.4	Загальновиробничі витрати	2,27	0,00	0,00
2	Адміністративні витрати	2,36	0,00	0,00
3	Витрати на збут	0,00	0,00	0,00
4	Інші операційні витрати	0,00	0,00	0,00
5	Фінансові витрати	0,00	0,00	0,00
6	Повна собівартість	501,88	0,00	0,00
7	Витрати на відшкодування втрат	0,00	0,00	0,00
8	Розрахунковий прибуток	20,08	0,00	0,00
9	Вартість теплової енергії за відповідними тарифами	521,95	0,00	0,00
10	Тариф на теплову енергію, грн/Гкал	2 517,71	0,00	0,00
11	Обсяг реалізації теплової енергії власним споживачам, Гкал	207,31	0,00	0,00
12	Рівень рентабельності, %	4,00	0,00	0,00

Продовження додатка 4

№ п/п	Показник	Просп. Свободи, 99		
		для потреб населення, тис. грн	для потреб бюджетних установ, тис. грн	для потреб інших споживачів, тис. грн
1	Виробнича собівартість	430,31	0,00	0,00
1.1	Прямі матеріальні витрати, зокрема:	63,60	0,00	0,00
1.1.1	витрати на паливо для виробництва теплової енергії котельнями	56,73	0,00	0,00
1.1.2	витрати на електроенергію	6,78	0,00	0,00
1.1.3	витрати на покупну теплову енергію	0,00	0,00	0,00
1.1.4	вода для технологічних потреб та водовідведення	0,09	0,00	0,00
1.1.5	матеріали, запасні частини та інші матеріальні ресурси	0,00	0,00	0,00
1.2	Прямі витрати на оплату праці	292,19	0,00	0,00
1.3	Інші прямі витрати у т. ч.:	72,57	0,00	0,00
1.3.1	відрахування на соціальні заходи	64,28	0,00	0,00
1.3.2	амортизаційні відрахування	1,47	0,00	0,00
1.3.3	інші прямі витрати	6,81	0,00	0,00
1.4	Загальновиробничі витрати	1,96	0,00	0,00
2	Адміністративні витрати	2,03	0,00	0,00
3	Витрати на збут	0,00	0,00	0,00
4	Інші операційні витрати	0,00	0,00	0,00
5	Фінансові витрати	0,00	0,00	0,00
6	Повна собівартість	432,34	0,00	0,00
7	Витрати на відшкодування втрат	0,00	0,00	0,00
8	Розрахунковий прибуток	17,29	0,00	0,00
9	Вартість теплової енергії за відповідними тарифами	449,64	0,00	0,00
10	Тариф на теплову енергію, грн/Гкал	8 071,47	0,00	0,00
11	Обсяг реалізації теплової енергії власним споживачам, Гкал	55,71	0,00	0,00
12	Рівень рентабельності, %	4,00	0,00	0,00

№ п/п	Показник	Вул. Святослава Хороброго, 22		
		для потреб населення, тис. грн	для потреб бюджетних установ, тис. грн	для потреб інших споживачів, тис. грн
1	Виробнича собівартість	786,57	0,00	87,27
1.1	Прямі матеріальні витрати, зокрема:	423,19	0,00	72,46
1.1.1	витрати на паливо для виробництва теплової енергії котельнями	408,73	0,00	71,87
1.1.2	витрати на електроенергію	12,53	0,00	0,51
1.1.3	витрати на покупну теплову енергію	0,00	0,00	0,00
1.1.4	вода для технологічних потреб та водовідведення	1,93	0,00	0,08
1.1.5	матеріали, запасні частини та інші матеріальні ресурси	0,00	0,00	0,00
1.2	Прямі витрати на оплату праці	280,75	0,00	11,44
1.3	Інші прямі витрати у т. ч.:	78,81	0,00	3,21
1.3.1	відрахування на соціальні заходи	61,76	0,00	2,52
1.3.2	амортизаційні відрахування	5,73	0,00	0,23
1.3.3	інші прямі витрати	11,31	0,00	0,46
1.4	Загальновиробничі витрати	3,82	0,00	0,16
2	Адміністративні витрати	3,71	0,00	0,41
3	Витрати на збут	0,00	0,00	0,00
4	Інші операційні витрати	0,00	0,00	0,00
5	Фінансові витрати	0,00	0,00	0,00
6	Повна собівартість	790,28	0,00	87,68
7	Витрати на відшкодування втрат	0,00	0,00	0,00
8	Розрахунковий прибуток	31,61	0,00	3,51
9	Вартість теплової енергії за відповідними тарифами	821,89	0,00	91,19
10	Тариф на теплову енергію, грн/Гкал	2 502,29	0,00	6 812,90
11	Обсяг реалізації теплової енергії власним споживачам, Гкал	328,46	0,00	13,39
12	Рівень рентабельності, %	4,00	0,00	4,00

№ п/п	Показник	Вул. Святослава Хороброго, 29		
		для потреб населення, тис. грн	для потреб бюджетних установ, тис. грн	для потреб інших споживачів, тис. грн
1	Виробнича собівартість	507,98	0,00	207,60
1.1	Прямі матеріальні витрати, зокрема:	214,23	0,00	157,11
1.1.1	витрати на паливо для виробництва теплової енергії котельнями	211,06	0,00	156,56
1.1.2	витрати на електроенергію	2,91	0,00	0,50
1.1.3	витрати на покупну теплову енергію	0,00	0,00	0,00
1.1.4	вода для технологічних потреб та водовідведення	0,27	0,00	0,05
1.1.5	матеріали, запасні частини та інші матеріальні ресурси	0,00	0,00	0,00
1.2	Прямі витрати на оплату праці	228,01	0,00	39,20
1.3	Інші прямі витрати у т. ч.:	62,95	0,00	10,82
1.3.1	відрахування на соціальні заходи	50,16	0,00	8,62
1.3.2	амортизаційні відрахування	4,29	0,00	0,74
1.3.3	інші прямі витрати	8,50	0,00	1,46
1.4	Загальновиробничі витрати	2,78	0,00	0,48
2	Адміністративні витрати	2,40	0,00	0,98
3	Витрати на збут	0,00	0,00	0,00
4	Інші операційні витрати	0,00	0,00	0,00
5	Фінансові витрати	0,00	0,00	0,00
6	Повна собівартість	510,37	0,00	208,58
7	Витрати на відшкодування втрат	0,00	0,00	0,00
8	Розрахунковий прибуток	20,41	0,00	8,34
9	Вартість теплової енергії за відповідними тарифами	530,79	0,00	216,93
10	Тариф на теплову енергію, грн/Гкал	3 068,14	0,00	7 294,13
11	Обсяг реалізації теплової енергії власним споживачам, Гкал	173,00	0,00	29,74
12	Рівень рентабельності, %	4,00	0,00	4,00

№ п/п	Показник	Вул. Святослава Хороброго, 31		
		для потреб населення, тис. грн	для потреб бюджетних установ, тис. грн	для потреб інших споживачів, тис. грн
1	Виробнича собівартість	581,21	0,00	190,44
1.1	Прямі матеріальні витрати, зокрема:	250,18	0,00	144,10
1.1.1	витрати на паливо для виробництва теплової енергії котельнями	235,06	0,00	141,99
1.1.2	витрати на електроенергію	14,22	0,00	1,99
1.1.3	витрати на покупну теплову енергію	0,00	0,00	0,00
1.1.4	вода для технологічних потреб та водовідведення	0,90	0,00	0,13
1.1.5	матеріали, запасні частини та інші матеріальні ресурси	0,00	0,00	0,00
1.2	Прямі витрати на оплату праці	256,31	0,00	35,88
1.3	Інші прямі витрати у т. ч.:	71,64	0,00	10,03
1.3.1	відрахування на соціальні заходи	56,39	0,00	7,89
1.3.2	амортизаційні відрахування	7,14	0,00	1,00
1.3.3	інші прямі витрати	8,11	0,00	1,14
1.4	Загальновиробничі витрати	3,08	0,00	0,43
2	Адміністративні витрати	2,74	0,00	0,90
3	Витрати на збут	0,00	0,00	0,00
4	Інші операційні витрати	0,00	0,00	0,00
5	Фінансові витрати	0,00	0,00	0,00
6	Повна собівартість	583,95	0,00	191,34
7	Витрати на відшкодування втрат	0,00	0,00	0,00
8	Розрахунковий прибуток	23,36	0,00	7,65
9	Вартість теплової енергії за відповідними тарифами	607,31	0,00	199,00
10	Тариф на теплову енергію, грн/Гкал (без ПДВ)	3 127,39	0,00	7 320,35
11	Обсяг реалізації теплової енергії власним споживачам, Гкал	194,19	0,00	27,18
12	Рівень рентабельності, %	4,00	0,00	4,00

№ п/п	Показник	Вул. Севастопольська, 1		
		для потреб населення, тис. грн	для потреб бюджетних установ, тис. грн	для потреб інших споживачів, тис. грн
1	Виробнича собівартість	718,91	0,00	0,00
1.1	Прямі матеріальні витрати, зокрема:	343,47	0,00	0,00
1.1.1	витрати на паливо для виробництва теплової енергії котельнями	331,62	0,00	0,00
1.1.2	витрати на електроенергію	11,21	0,00	0,00
1.1.3	витрати на покупну теплову енергію	0,00	0,00	0,00
1.1.4	вода для технологічних потреб та водовідведення	0,64	0,00	0,00
1.1.5	матеріали, запасні частини та інші матеріальні ресурси	0,00	0,00	0,00
1.2	Прямі витрати на оплату праці	292,19	0,00	0,00
1.3	Інші прямі витрати у т. ч.:	79,98	0,00	0,00
1.3.1	відрахування на соціальні заходи	64,28	0,00	0,00
1.3.2	амортизаційні відрахування	6,87	0,00	0,00
1.3.3	інші прямі витрати	8,83	0,00	0,00
1.4	Загальновиробничі витрати	3,27	0,00	0,00
2	Адміністративні витрати	3,39	0,00	0,00
3	Витрати на збут	0,00	0,00	0,00
4	Інші операційні витрати	0,00	0,00	0,00
5	Фінансові витрати	0,00	0,00	0,00
6	Повна собівартість	722,30	0,00	0,00
7	Витрати на відшкодування втрат	0,00	0,00	0,00
8	Розрахунковий прибуток	28,89	0,00	0,00
9	Вартість теплової енергії за відповідними тарифами	751,19	0,00	0,00
10	Тариф на теплову енергію, грн/Гкал (без ПДВ)	2 771,50	0,00	0,00
11	Обсяг реалізації теплової енергії власним споживачам, Гкал	271,04	0,00	0,00
12	Рівень рентабельності, %	4,00	0,00	0,00

№ п/п	Показник	Вул. Сергія Єфремова, 1		
		для потреб населення, тис. грн	для потреб бюджетних установ, тис. грн	для потреб інших споживачів, тис. грн
1	Виробнича собівартість	659,94	0,00	321,24
1.1	Прямі матеріальні витрати, зокрема:	348,17	0,00	262,40
1.1.1	витрати на паливо для виробництва теплової енергії котельнями	314,38	0,00	256,03
1.1.2	витрати на електроенергію	32,40	0,00	6,11
1.1.3	витрати на покупну теплову енергію	0,00	0,00	0,00
1.1.4	вода для технологічних потреб та водовідведення	1,39	0,00	0,26
1.1.5	матеріали, запасні частини та інші матеріальні ресурси	0,00	0,00	0,00
1.2	Прямі витрати на оплату праці	245,80	0,00	46,39
1.3	Інші прямі витрати у т. ч.:	62,22	0,00	11,74
1.3.1	відрахування на соціальні заходи	54,08	0,00	10,21
1.3.2	амортизаційні відрахування	0,88	0,00	0,17
1.3.3	інші прямі витрати	7,26	0,00	1,37
1.4	Загальновиробничі витрати	3,76	0,00	0,71
2	Адміністративні витрати	3,11	0,00	1,52
3	Витрати на збут	0,00	0,00	0,00
4	Інші операційні витрати	0,00	0,00	0,00
5	Фінансові витрати	0,00	0,00	0,00
6	Повна собівартість	663,06	0,00	322,76
7	Витрати на відшкодування втрат	0,00	0,00	0,00
8	Розрахунковий прибуток	26,52	0,00	12,91
9	Вартість теплової енергії за відповідними тарифами	689,58	0,00	335,67
10	Тариф на теплову енергію (без ПДВ), грн/Гкал	2 307,65	0,00	5 951,99
11	Обсяг реалізації теплової енергії власним споживачам, Гкал	298,82	0,00	56,40
12	Рівень рентабельності, %	4,00	0,00	4,00

№ п/п	Показник	Вул. Сергія Єфремова, 4		
		для потреб населення, тис. грн	для потреб бюджетних установ, тис. грн	для потреб інших споживачів, тис. грн
1	Виробнича собівартість	760,27	0,00	0,00
1.1	Прямі матеріальні витрати, зокрема:	344,94	0,00	0,00
1.1.1	витрати на паливо для виробництва теплової енергії котельнями	334,16	0,00	0,00
1.1.2	витрати на електроенергію	10,25	0,00	0,00
1.1.3	витрати на покупну теплову енергію	0,00	0,00	0,00
1.1.4	вода для технологічних потреб та водовідведення	0,54	0,00	0,00
1.1.5	матеріали, запасні частини та інші матеріальні ресурси	0,00	0,00	0,00
1.2	Прямі витрати на оплату праці	320,74	0,00	0,00
1.3	Інші прямі витрати у т. ч.:	91,13	0,00	0,00
1.3.1	відрахування на соціальні заходи	70,56	0,00	0,00
1.3.2	амортизаційні відрахування	12,98	0,00	0,00
1.3.3	інші прямі витрати	7,59	0,00	0,00
1.4	Загальновиробничі витрати	3,46	0,00	0,00
2	Адміністративні витрати	3,59	0,00	0,00
3	Витрати на збут	0,00	0,00	0,00
4	Інші операційні витрати	0,00	0,00	0,00
5	Фінансові витрати	0,00	0,00	0,00
6	Повна собівартість	763,86	0,00	0,00
7	Витрати на відшкодування втрат	0,00	0,00	0,00
8	Розрахунковий прибуток	30,55	0,00	0,00
9	Вартість теплової енергії за відповідними тарифами	794,41	0,00	0,00
10	Тариф на теплову енергію (без ПДВ), грн/Гкал	2 283,20	0,00	0,00
11	Обсяг реалізації теплової енергії власним споживачам, Гкал	347,94	0,00	0,00
12	Рівень рентабельності, %	4,00	0,00	0,00

№ п/п	Показник	Вул. Сергія Єфремова, 21		
		для потреб населення, тис. грн	для потреб бюджетних установ, тис. грн	для потреб інших споживачів, тис. грн
1	Виробнича собівартість	535,16	0,00	111,70
1.1	Прямі матеріальні витрати, зокрема:	195,91	0,00	78,27
1.1.1	витрати на паливо для виробництва теплової енергії котельнями	180,52	0,00	76,76
1.1.2	витрати на електроенергію	14,33	0,00	1,41
1.1.3	витрати на покупну теплову енергію	0,00	0,00	0,00
1.1.4	вода для технологічних потреб та водовідведення	1,06	0,00	0,10
1.1.5	матеріали, запасні частини та інші матеріальні ресурси	0,00	0,00	0,00
1.2	Прямі витрати на оплату праці	265,98	0,00	26,21
1.3	Інші прямі витрати у т. ч.:	70,59	0,00	6,96
1.3.1	відрахування на соціальні заходи	58,52	0,00	5,77
1.3.2	амортизаційні відрахування	2,75	0,00	0,27
1.3.3	інші прямі витрати	9,32	0,00	0,92
1.4	Загальновиробничі витрати	2,68	0,00	0,26
2	Адміністративні витрати	2,53	0,00	0,53
3	Витрати на збут	0,00	0,00	0,00
4	Інші операційні витрати	0,00	0,00	0,00
5	Фінансові витрати	0,00	0,00	0,00
6	Повна собівартість	537,69	0,00	112,23
7	Витрати на відшкодування втрат	0,00	0,00	0,00
8	Розрахунковий прибуток	21,51	0,00	4,49
9	Вартість теплової енергії за відповідними тарифами	559,19	0,00	116,72
10	Тариф на теплову енергію (без ПДВ), грн/Гкал	3 414,65	0,00	7 233,06
11	Обсяг реалізації теплової енергії власним споживачам, Гкал	163,76	0,00	16,14
12	Рівень рентабельності, %	4,00	0,00	4,00

№ п/п	Показник	Вул. Сергія Нігояна, 8		
		для потреб населення, тис. грн	для потреб бюджетних установ, тис. грн	для потреб інших споживачів, тис. грн
1	Виробнича собівартість	752,05	0,00	262,60
1.1	Прямі матеріальні витрати, зокрема:	305,17	0,00	195,47
1.1.1	витрати на паливо для виробництва теплової енергії котельнями	300,40	0,00	194,75
1.1.2	витрати на електроенергію	3,84	0,00	0,58
1.1.3	витрати на покупну теплову енергію	0,00	0,00	0,00
1.1.4	вода для технологічних потреб та водовідведення	0,93	0,00	0,14
1.1.5	матеріали, запасні частини та інші матеріальні ресурси	0,00	0,00	0,00
1.2	Прямі витрати на оплату праці	353,31	0,00	53,08
1.3	Інші прямі витрати у т. ч.:	89,55	0,00	13,45
1.3.1	відрахування на соціальні заходи	77,73	0,00	11,68
1.3.2	амортизаційні відрахування	3,47	0,00	0,52
1.3.3	інші прямі витрати	8,35	0,00	1,25
1.4	Загальновиробничі витрати	4,01	0,00	0,60
2	Адміністративні витрати	3,55	0,00	1,24
3	Витрати на збут	0,00	0,00	0,00
4	Інші операційні витрати	0,00	0,00	0,00
5	Фінансові витрати	0,00	0,00	0,00
6	Повна собівартість	755,60	0,00	263,84
7	Витрати на відшкодування втрат	0,00	0,00	0,00
8	Розрахунковий прибуток	30,22	0,00	10,55
9	Вартість теплової енергії за відповідними тарифами	785,82	0,00	274,40
10	Тариф на теплову енергію (без ПДВ), грн/Гкал	2 492,01	0,00	5 791,90
11	Обсяг реалізації теплової енергії власним споживачам, Гкал	315,34	0,00	47,38
12	Рівень рентабельності, %	4,00	0,00	4,00

№ п/п	Показники	Площа Соборна, 5		
		для потреб населення, тис. грн	для потреб бюджетних установ, тис. грн	для потреб інших споживачів, тис. грн
1	Виробнича собівартість	520,40	0,00	0,00
1.1	Прямі матеріальні витрати, зокрема:	141,49	0,00	0,00
1.1.1	витрати на паливо для виробництва теплової енергії котельнями	137,50	0,00	0,00
1.1.2	витрати на електроенергію	3,41	0,00	0,00
1.1.3	витрати на покупну теплову енергію	0,00	0,00	0,00
1.1.4	вода для технологічних потреб та водовідведення	0,58	0,00	0,00
1.1.5	матеріали, запасні частини та інші матеріальні ресурси	0,00	0,00	0,00
1.2	Прямі витрати на оплату праці	292,19	0,00	0,00
1.3	Інші прямі витрати у т. ч.:	84,35	0,00	0,00
1.3.1	відрахування на соціальні заходи	64,28	0,00	0,00
1.3.2	амортизаційні відрахування	11,79	0,00	0,00
1.3.3	інші прямі витрати	8,28	0,00	0,00
1.4	Загальновиробничі витрати	2,37	0,00	0,00
2	Адміністративні витрати	2,46	0,00	0,00
3	Витрати на збут	0,00	0,00	0,00
4	Інші операційні витрати	0,00	0,00	0,00
5	Фінансові витрати	0,00	0,00	0,00
6	Повна собівартість	522,86	0,00	0,00
7	Витрати на відшкодування втрат	0,00	0,00	0,00
8	Розрахунковий прибуток	20,91	0,00	0,00
9	Вартість теплової енергії за відповідними тарифами	543,77	0,00	0,00
10	Тариф на теплову енергію, грн/Гкал (без ПДВ)	5 121,94	0,00	0,00
11	Обсяг реалізації теплової енергії власним споживачам, Гкал	106,17	0,00	0,00
12	Рівні рентабельності, %	4,00	0,00	0,00

№ п/п	Показник	Вул. Старокозацька, 35		
		для потреб населення, тис. грн	для потреб бюджетних установ, тис. грн	для потреб інших споживачів, тис. грн
1	Виробнича собівартість	640,76	0,00	33,42
1.1	Прямі матеріальні витрати, зокрема:	275,25	0,00	24,61
1.1.1	витрати на паливо для виробництва теплової енергії котельнями	224,83	0,00	23,39
1.1.2	витрати на електроенергію	49,24	0,00	1,19
1.1.3	витрати на покупну теплову енергію	0,00	0,00	0,00
1.1.4	вода для технологічних потреб та водовідведення	1,18	0,00	0,03
1.1.5	матеріали, запасні частини та інші матеріальні ресурси	0,00	0,00	0,00
1.2	Прямі витрати на оплату праці	285,31	0,00	6,88
1.3	Інші прямі витрати у т. ч.:	77,20	0,00	1,86
1.3.1	відрахування на соціальні заходи	62,77	0,00	1,51
1.3.2	амортизаційні відрахування	6,57	0,00	0,16
1.3.3	інші прямі витрати	7,87	0,00	0,19
1.4	Загальновиробничі витрати	3,00	0,00	0,07
2	Адміністративні витрати	3,02	0,00	0,16
3	Витрати на збут	0,00	0,00	0,00
4	Інші операційні витрати	0,00	0,00	0,00
5	Фінансові витрати	0,00	0,00	0,00
6	Повна собівартість	643,79	0,00	33,58
7	Витрати на відшкодування втрат	0,00	0,00	0,00
8	Розрахунковий прибуток	25,75	0,00	1,34
9	Вартість теплової енергії за відповідними тарифами	669,54	0,00	34,92
10	Тариф на теплову енергію, грн/Гкал (без ПДВ)	3 310,95	0,00	7 162,30
11	Обсяг реалізації теплової енергії власним споживачам, Гкал	202,22	0,00	4,88
12	Рівень рентабельності, %	4,00	0,00	4,00

№ п/п	Показник	Вул. Старокозацька, 50		
		для потреб населення, тис. грн	для потреб бюджетних установ, тис. грн	для потреб інших споживачів, тис. грн
1	Виробнича собівартість	331,63	0,00	78,57
1.1	Прямі матеріальні витрати, зокрема:	139,11	0,00	59,30
1.1.1	витрати на паливо для виробництва теплової енергії котельнями	136,78	0,00	59,07
1.1.2	витрати на електроенергію	2,08	0,00	0,21
1.1.3	витрати на покупну теплову енергію	0,00	0,00	0,00
1.1.4	вода для технологічних потреб та водовідведення	0,25	0,00	0,03
1.1.5	матеріали, запасні частини та інші матеріальні ресурси	0,00	0,00	0,00
1.2	Прямі витрати на оплату праці	143,62	0,00	14,37
1.3	Інші прямі витрати у т. ч.:	47,20	0,00	4,72
1.3.1	відрахування на соціальні заходи	31,60	0,00	3,16
1.3.2	амортизаційні відрахування	5,32	0,00	0,53
1.3.3	інші прямі витрати	10,28	0,00	1,03
1.4	Загальновиробничі витрати	1,70	0,00	0,17
2	Адміністративні витрати	1,57	0,00	0,37
3	Витрати на збут	0,00	0,00	0,00
4	Інші операційні витрати	0,00	0,00	0,00
5	Фінансові витрати	0,00	0,00	0,00
6	Повна собівартість	333,19	0,00	78,94
7	Витрати на відшкодування втрат	0,00	0,00	0,00
8	Розрахунковий прибуток	13,33	0,00	3,16
9	Вартість теплової енергії за відповідними тарифами	346,52	0,00	82,10
10	Тариф на теплову енергію, грн/Гкал (без ПДВ)	3 334,65	0,00	7 894,12
11	Обсяг реалізації теплової енергії власним споживачам, Гкал	103,92	0,00	10,40
12	Рівень рентабельності, %	4,00	0,00	4,00

№ п/п	Показник	Вул. Старокозацька, 52А/1		
		для потреб населення, тис. грн	для потреб бюджетних установ, тис. грн	для потреб інших споживачів, тис. грн
1	Виробнича собівартість	787,76	0,00	29,39
1.1	Прямі матеріальні витрати, зокрема:	381,15	0,00	23,53
1.1.1	витрати на паливо для виробництва теплової енергії котельнями	377,90	0,00	23,49
1.1.2	витрати на електроенергію	2,70	0,00	0,04
1.1.3	витрати на покупну теплову енергію	0,00	0,00	0,00
1.1.4	вода для технологічних потреб та водовідведення	0,55	0,00	0,01
1.1.5	матеріали, запасні частини та інші матеріальні ресурси	0,00	0,00	0,00
1.2	Прямі витрати на оплату праці	316,19	0,00	4,55
1.3	Інші прямі витрати у т. ч.:	86,75	0,00	1,25
1.3.1	відрахування на соціальні заходи	69,56	0,00	1,00
1.3.2	амортизаційні відрахування	5,71	0,00	0,08
1.3.3	інші прямі витрати	11,48	0,00	0,17
1.4	Загальновиробничі витрати	3,67	0,00	0,05
2	Адміністративні витрати	3,72	0,00	0,14
3	Витрати на збут	0,00	0,00	0,00
4	Інші операційні витрати	0,00	0,00	0,00
5	Фінансові витрати	0,00	0,00	0,00
6	Повна собівартість	791,47	0,00	29,53
7	Витрати на відшкодування втрат	0,00	0,00	0,00
8	Розрахунковий прибуток	31,66	0,00	1,18
9	Вартість теплової енергії за відповідними тарифами	823,13	0,00	30,71
10	Тариф на теплову енергію, грн/Гкал (без ПДВ)	2 306,05	0,00	5 973,43
11	Обсяг реалізації теплової енергії власним споживачам, Гкал	356,95	0,00	5,14
12	Рівень рентабельності, %	4,00	0,00	4,00

№ п/п	Показник	Вул. Старокозацька, 52 А/2		
		для потреб населення, тис. грн	для потреб бюджетних установ, тис. грн	для потреб інших споживачів, тис. грн
1	Виробнича собівартість	553,16	0,00	157,00
1.1	Прямі матеріальні витрати, зокрема:	280,08	0,00	127,92
1.1.1	витрати на паливо для виробництва теплової енергії котельнями	277,89	0,00	127,69
1.1.2	витрати на електроенергію	1,85	0,00	0,20
1.1.3	витрати на покупну теплову енергію	0,00	0,00	0,00
1.1.4	вода для технологічних потреб та водовідведення	0,34	0,00	0,04
1.1.5	матеріали, запасні частини та інші матеріальні ресурси	0,00	0,00	0,00
1.2	Прямі витрати на оплату праці	208,59	0,00	22,21
1.3	Інші прямі витрати у т. ч.:	61,57	0,00	6,56
1.3.1	відрахування на соціальні заходи	45,89	0,00	4,89
1.3.2	амортизаційні відрахування	5,46	0,00	0,58
1.3.3	інші прямі витрати	10,22	0,00	1,09
1.4	Загальновиробничі витрати	2,92	0,00	0,31
2	Адміністративні витрати	2,61	0,00	0,74
3	Витрати на збут	0,00	0,00	0,00
4	Інші операційні витрати	0,00	0,00	0,00
5	Фінансові витрати	0,00	0,00	0,00
6	Повна собівартість	555,77	0,00	157,75
7	Витрати на відшкодування втрат	0,00	0,00	0,00
8	Розрахунковий прибуток	22,23	0,00	6,31
9	Вартість теплової енергії за відповідними тарифами	578,00	0,00	164,06
10	Тариф на теплову енергію, грн/Гкал (без ПДВ)	2 653,50	0,00	7 072,57
11	Обсяг реалізації теплової енергії власним споживачам, Гкал	217,83	0,00	23,20
12	Рівень рентабельності, %	4,00	0,00	4,00

№ п/п	Показник	Вул. Старокозацька, 74 А		
		для потреб населення, тис. грн	для потреб бюджетних установ, тис. грн	для потреб інших споживачів, тис. грн
1	Виробнича собівартість	687,36	0,00	60,34
1.1	Прямі матеріальні витрати, зокрема:	328,34	0,00	47,66
1.1.1	витрати на паливо для виробництва теплової енергії котельнями	307,84	0,00	46,93
1.1.2	витрати на електроенергію	18,70	0,00	0,66
1.1.3	витрати на покупну теплову енергію	0,00	0,00	0,00
1.1.4	вода для технологічних потреб та водовідведення	1,80	0,00	0,06
1.1.5	матеріали, запасні частини та інші матеріальні ресурси	0,00	0,00	0,00
1.2	Прямі витрати на оплату праці	282,22	0,00	9,97
1.3	Інші прямі витрати у т. ч.:	73,51	0,00	2,60
1.3.1	відрахування на соціальні заходи	62,09	0,00	2,19
1.3.2	амортизаційні відрахування	0,39	0,00	0,01
1.3.3	інші прямі витрати	11,04	0,00	0,39
1.4	Загальновиробничі витрати	3,29	0,00	0,12
2	Адміністративні витрати	3,24	0,00	0,28
3	Витрати на збут	0,00	0,00	0,00
4	Інші операційні витрати	0,00	0,00	0,00
5	Фінансові витрати	0,00	0,00	0,00
6	Повна собівартість	690,60	0,00	60,63
7	Витрати на відшкодування втрат	0,00	0,00	0,00
8	Розрахунковий прибуток	27,62	0,00	2,43
9	Вартість теплової енергії за відповідними тарифами	718,22	0,00	63,05
10	Тариф на теплову енергію, грн/Гкал (без ПДВ)	2 601,87	0,00	6 464,84
11	Обсяг реалізації теплової енергії власним споживачам, Гкал	276,04	0,00	9,75
12	Рівень рентабельності, %	4,00	0,00	4,00

№ п/п	Показник	Пров. Тиверський, 2		
		для потреб населення, тис. грн	для потреб бюджетних установ, тис. грн	для потреб інших споживачів, тис. грн
1	Виробнича собівартість	714,16	0,00	0,00
1.1	Прямі матеріальні витрати, зокрема:	327,97	0,00	0,00
1.1.1	витрати на паливо для виробництва теплової енергії котельнями	314,29	0,00	0,00
1.1.2	витрати на електроенергію	12,45	0,00	0,00
1.1.3	витрати на покупну теплову енергію	0,00	0,00	0,00
1.1.4	вода для технологічних потреб та водовідведення	1,23	0,00	0,00
1.1.5	матеріали, запасні частини та інші матеріальні ресурси	0,00	0,00	0,00
1.2	Прямі витрати на оплату праці	292,19	0,00	0,00
1.3	Інші прямі витрати у т. ч.:	90,75	0,00	0,00
1.3.1	відрахування на соціальні заходи	64,28	0,00	0,00
1.3.2	амортизаційні відрахування	14,54	0,00	0,00
1.3.3	інші прямі витрати	11,92	0,00	0,00
1.4	Загальновиробничі витрати	3,25	0,00	0,00
2	Адміністративні витрати	3,37	0,00	0,00
3	Витрати на збут	0,00	0,00	0,00
4	Інші операційні витрати	0,00	0,00	0,00
5	Фінансові витрати	0,00	0,00	0,00
6	Повна собівартість	717,53	0,00	0,00
7	Витрати на відшкодування втрат	0,00	0,00	0,00
8	Розрахунковий прибуток	28,70	0,00	0,00
9	Вартість теплової енергії за відповідними тарифами	746,23	0,00	0,00
10	Тариф на теплову енергію, грн/Гкал (без ПДВ)	2 776,12	0,00	0,00
11	Обсяг реалізації теплової енергії власним споживачам, Гкал	268,80	0,00	0,00
12	Рівень рентабельності, %	4,00	0,00	0,00

№ п/п	Показник	Вул. Червона, 14		
		для потреб населення, тис. грн	для потреб бюджетних установ, тис. грн	для потреб інших споживачів, тис. грн
1	Виробнича собівартість	192,06	8,52	68,22
1.1	Прямі матеріальні витрати, зокрема:	71,37	4,58	48,36
1.1.1	витрати на паливо для виробництва теплової енергії котельнями	67,16	4,45	47,67
1.1.2	витрати на електроенергію	4,00	0,13	0,66
1.1.3	витрати на покупну теплову енергію	0,00	0,00	0,00
1.1.4	вода для технологічних потреб та водовідведення	0,22	0,01	0,04
1.1.5	матеріали, запасні частини та інші матеріальні ресурси	0,00	0,00	0,00
1.2	Прямі витрати на оплату праці	86,36	2,82	14,21
1.3	Інші прямі витрати у т. ч.:	33,30	1,09	5,48
1.3.1	відрахування на соціальні заходи	19,00	0,62	3,13
1.3.2	амортизаційні відрахування	5,79	0,19	0,95
1.3.3	інші прямі витрати	8,51	0,28	1,40
1.4	Загальновиробничі витрати	1,02	0,03	0,17
2	Адміністративні витрати	0,91	0,04	0,32
3	Витрати на збут	0,00	0,00	0,00
4	Інші операційні витрати	0,00	0,00	0,00
5	Фінансові витрати	0,00	0,00	0,00
6	Повна собівартість	192,96	8,56	68,54
7	Витрати на відшкодування втрат	0,00	0,00	0,00
8	Розрахунковий прибуток	7,72	0,34	2,74
9	Вартість теплової енергії за відповідними тарифами	200,68	8,90	71,28
10	Тариф на теплову енергію, грн/Гкал (без ПДВ)	3 202,89	4 357,66	6 915,66
11	Обсяг реалізації теплової енергії власним споживачам, Гкал	62,66	2,04	10,31
12	Рівень рентабельності, %	4,00	4,00	4,00

№ п/п	Показник	Вул. Червона, 19		
		для потреб населення, тис. грн	для потреб бюджетних установ, тис. грн	для потреб інших споживачів, тис. грн
1	Виробнича собівартість	132,63	0,00	279,35
1.1	Прямі матеріальні витрати, зокрема:	64,68	0,00	223,30
1.1.1	витрати на паливо для виробництва теплової енергії котельнями	62,16	0,00	221,23
1.1.2	витрати на електроенергію	2,31	0,00	1,91
1.1.3	витрати на покупну теплову енергію	0,00	0,00	0,00
1.1.4	вода для технологічних потреб та водовідведення	0,21	0,00	0,17
1.1.5	матеріали, запасні частини та інші матеріальні ресурси	0,00	0,00	0,00
1.2	Прямі витрати на оплату праці	46,68	0,00	38,50
1.3	Інші прямі витрати у т. ч.:	20,24	0,00	16,70
1.3.1	відрахування на соціальні заходи	10,27	0,00	8,47
1.3.2	амортизаційні відрахування	4,35	0,00	3,59
1.3.3	інші прямі витрати	5,62	0,00	4,64
1.4	Загальновиробничі витрати	1,03	0,00	0,85
2	Адміністративні витрати	0,63	0,00	1,32
3	Витрати на збут	0,00	0,00	0,00
4	Інші операційні витрати	0,00	0,00	0,00
5	Фінансові витрати	0,00	0,00	0,00
6	Повна собівартість	133,26	0,00	280,67
7	Витрати на відшкодування втрат	0,00	0,00	0,00
8	Розрахунковий прибуток	5,33	0,00	11,23
9	Вартість теплової енергії за відповідними тарифами	138,59	0,00	291,90
10	Тариф на теплову енергію, грн/Гкал (без ПДВ)	2 655,92	0,00	6 782,29
11	Обсяг реалізації теплової енергії власним споживачам, Гкал	52,18	0,00	43,04
12	Рівень рентабельності, %	4,00	0,00	4,00

№ п/п	Показник	Вул. Троїцька, 22А		
		для потреб населення, тис. грн	для потреб бюджетних установ, тис. грн	для потреб інших споживачів, тис. грн
1	Виробнича собівартість	697,15	0,00	133,76
1.1	Прямі матеріальні витрати, зокрема:	311,75	0,00	102,78
1.1.1	витрати на паливо для виробництва теплової енергії котельнями	291,58	0,00	101,15
1.1.2	витрати на електроенергію	19,71	0,00	1,58
1.1.3	витрати на покупну теплову енергію	0,00	0,00	0,00
1.1.4	вода для технологічних потреб та водовідведення	0,47	0,00	0,04
1.1.5	матеріали, запасні частини та інші матеріальні ресурси	0,00	0,00	0,00
1.2	Прямі витрати на оплату праці	296,87	0,00	23,87
1.3	Інші прямі витрати у т. ч.:	85,02	0,00	6,84
1.3.1	відрахування на соціальні заходи	65,31	0,00	5,25
1.3.2	амортизаційні відрахування	6,41	0,00	0,52
1.3.3	інші прямі витрати	13,30	0,00	1,07
1.4	Загальновиробничі витрати	3,50	0,00	0,28
2	Адміністративні витрати	3,29	0,00	0,63
3	Витрати на збут	0,00	0,00	0,00
4	Інші операційні витрати	0,00	0,00	0,00
5	Фінансові витрати	0,00	0,00	0,00
6	Повна собівартість	700,44	0,00	134,39
7	Витрати на відшкодування втрат	0,00	0,00	0,00
8	Розрахунковий прибуток	28,02	0,00	5,38
9	Вартість теплової енергії за відповідними тарифами	728,46	0,00	139,77
10	Тариф на теплову енергію, грн/Гкал (без ПДВ)	2 407,00	0,00	5 744,39
11	Обсяг реалізації теплової енергії власним споживачам, Гкал	302,64	0,00	24,33
12	Рівень рентабельності, %	4,00	0,00	4,00

№ п/п	Показник	Вул. Ушинського, 8		
		для потреб населення, тис. грн	для потреб бюджетних установ, тис. грн	для потреб інших споживачів, тис. грн
1	Виробнича собівартість	505,14	0,00	0,00
1.1	Прямі матеріальні витрати, зокрема:	129,24	0,00	0,00
1.1.1	витрати на паливо для виробництва теплової енергії котельнями	123,78	0,00	0,00
1.1.2	витрати на електроенергію	5,34	0,00	0,00
1.1.3	витрати на покупну теплову енергію	0,00	0,00	0,00
1.1.4	вода для технологічних потреб та водовідведення	0,12	0,00	0,00
1.1.5	матеріали, запасні частини та інші матеріальні ресурси	0,00	0,00	0,00
1.2	Прямі витрати на оплату праці	292,19	0,00	0,00
1.3	Інші прямі витрати у т. ч.:	81,41	0,00	0,00
1.3.1	відрахування на соціальні заходи	64,28	0,00	0,00
1.3.2	амортизаційні відрахування	5,17	0,00	0,00
1.3.3	інші прямі витрати	11,95	0,00	0,00
1.4	Загальновиробничі витрати	2,30	0,00	0,00
2	Адміністративні витрати	2,38	0,00	0,00
3	Витрати на збут	0,00	0,00	0,00
4	Інші операційні витрати	0,00	0,00	0,00
5	Фінансові витрати	0,00	0,00	0,00
6	Повна собівартість	507,52	0,00	0,00
7	Витрати на відшкодування втрат	0,00	0,00	0,00
8	Розрахунковий прибуток	20,30	0,00	0,00
9	Вартість теплової енергії за відповідними тарифами	527,82	0,00	0,00
10	Тариф на теплову енергію, грн/Гкал (без ПДВ)	6 626,41	0,00	0,00
11	Обсяг реалізації теплової енергії власним споживачам, Гкал	79,65	0,00	0,00
12	Рівень рентабельності, %	4,00	0,00	0,00


№ п/п	Показник	Вул. Чернишевського, 35		
		для потреб населення, тис. грн	для потреб бюджетних установ, тис. грн	для потреб інших споживачів, тис. грн
1	Виробнича собівартість	485,09	0,00	0,00
1.1	Прямі матеріальні витрати, зокрема:	109,08	0,00	0,00
1.1.1	витрати на паливо для виробництва теплової енергії котельнями	102,09	0,00	0,00
1.1.2	витрати на електроенергію	6,78	0,00	0,00
1.1.3	витрати на покупну теплову енергію	0,00	0,00	0,00
1.1.4	вода для технологічних потреб та водовідведення	0,22	0,00	0,00
1.1.5	матеріали, запасні частини та інші матеріальні ресурси	0,00	0,00	0,00
1.2	Прямі витрати на оплату праці	292,19	0,00	0,00
1.3	Інші прямі витрати у т. ч.:	81,61	0,00	0,00
1.3.1	відрахування на соціальні заходи	64,28	0,00	0,00
1.3.2	амортизаційні відрахування	9,70	0,00	0,00
1.3.3	інші прямі витрати	7,63	0,00	0,00
1.4	Загальновиробничі витрати	2,21	0,00	0,00
2	Адміністративні витрати	2,29	0,00	0,00
3	Витрати на збут	0,00	0,00	0,00
4	Інші операційні витрати	0,00	0,00	0,00
5	Фінансові витрати	0,00	0,00	0,00
6	Повна собівартість	487,38	0,00	0,00
7	Витрати на відшкодування втрат	0,00	0,00	0,00
8	Розрахунковий прибуток	19,50	0,00	0,00
9	Вартість теплової енергії за відповідними тарифами	506,87	0,00	0,00
10	Тариф на теплову енергію, грн/Гкал (без ПДВ)	6 505,90	0,00	0,00
11	Обсяг реалізації теплової енергії власним споживачам, Гкал	77,91	0,00	0,00
12	Рівень рентабельності, %	4,00	0,00	0,00

№ п/п	Показник	Вул. Шмідта, 53		
		для потреб населення, тис. грн	для потреб бюджетних установ, тис. грн	для потреб інших споживачів, тис. грн
1	Виробнича собівартість	716,38	0,00	0,00
1.1	Прямі матеріальні витрати, зокрема:	339,22	0,00	0,00
1.1.1	витрати на паливо для виробництва теплової енергії котельнями	335,03	0,00	0,00
1.1.2	витрати на електроенергію	2,71	0,00	0,00
1.1.3	витрати на покупну теплову енергію	0,00	0,00	0,00
1.1.4	вода для технологічних потреб та водовідведення	1,47	0,00	0,00
1.1.5	матеріали, запасні частини та інші матеріальні ресурси	0,00	0,00	0,00
1.2	Прямі витрати на оплату праці	292,19	0,00	0,00
1.3	Інші прямі витрати у т. ч.:	81,72	0,00	0,00
1.3.1	відрахування на соціальні заходи	64,28	0,00	0,00
1.3.2	амортизаційні відрахування	7,05	0,00	0,00
1.3.3	інші прямі витрати	10,39	0,00	0,00
1.4	Загальновиробничі витрати	3,26	0,00	0,00
2	Адміністративні витрати	3,38	0,00	0,00
3	Витрати на збут	0,00	0,00	0,00
4	Інші операційні витрати	0,00	0,00	0,00
5	Фінансові витрати	0,00	0,00	0,00
6	Повна собівартість	719,76	0,00	0,00
7	Витрати на відшкодування втрат	0,00	0,00	0,00
8	Розрахунковий прибуток	28,79	0,00	0,00
9	Вартість теплової енергії за відповідними тарифами	748,55	0,00	0,00
10	Тариф на теплову енергію, грн/Гкал (без ПДВ)	2 838,25	0,00	0,00
11	Обсяг реалізації теплової енергії власним споживачам, Гкал	263,74	0,00	0,00
12	Рівень рентабельності, %	4,00	0,00	0,00

№ п/п	Показник	Вул. Шолом Алейхема, 4А		
		для потреб населення, тис. грн	для потреб бюджетних установ, тис. грн	для потреб інших споживачів, тис. грн
1	Виробнича собівартість	492,06	104,39	0,00
1.1	Прямі матеріальні витрати, зокрема:	164,20	52,07	0,00
1.1.1	витрати на паливо для виробництва теплової енергії котельнями	157,28	50,97	0,00
1.1.2	витрати на електроенергію	5,34	0,85	0,00
1.1.3	витрати на покупну теплову енергію	0,00	0,00	0,00
1.1.4	вода для технологічних потреб та водовідведення	1,57	0,25	0,00
1.1.5	матеріали, запасні частини та інші матеріальні ресурси	0,00	0,00	0,00
1.2	Прямі витрати на оплату праці	251,98	40,21	0,00
1.3	Інші прямі витрати у т. ч.:	73,54	11,73	0,00
1.3.1	відрахування на соціальні заходи	55,44	8,85	0,00
1.3.2	амортизаційні відрахування	11,82	1,89	0,00
1.3.3	інші прямі витрати	6,28	1,00	0,00
1.4	Загальновиробничі витрати	2,34	0,37	0,00
2	Адміністративні витрати	2,32	0,49	0,00
3	Витрати на збут	0,00	0,00	0,00
4	Інші операційні витрати	0,00	0,00	0,00
5	Фінансові витрати	0,00	0,00	0,00
6	Повна собівартість	494,39	104,88	0,00
7	Витрати на відшкодування втрат	0,00	0,00	0,00
8	Розрахунковий прибуток	19,78	4,20	0,00
9	Вартість теплової енергії за відповідними тарифами	514,16	109,07	0,00
10	Тариф на теплову енергію, грн/Гкал (без ПДВ)	3 909,31	5 197,70	0,00
11	Обсяг реалізації теплової енергії власним споживачам, Гкал	131,52	20,99	0,00
12	Рівень рентабельності, %	4,00	4,00	0,00

№ п/п	Показник	Вул. Щепкіна, 8		
		для потреб населення, тис. грн	для потреб бюджетних установ, тис. грн	для потреб інших споживачів, тис. грн
1	Виробнича собівартість	537,59	0,00	0,00
1.1	Прямі матеріальні витрати, зокрема:	159,83	0,00	0,00
1.1.1	витрати на паливо для виробництва теплової енергії котельнями	155,51	0,00	0,00
1.1.2	витрати на електроенергію	3,52	0,00	0,00
1.1.3	витрати на покупну теплову енергію	0,00	0,00	0,00
1.1.4	вода для технологічних потреб та водовідведення	0,81	0,00	0,00
1.1.5	матеріали, запасні частини та інші матеріальні ресурси	0,00	0,00	0,00
1.2	Прямі витрати на оплату праці	292,19	0,00	0,00
1.3	Інші прямі витрати у т. ч.:	83,12	0,00	0,00
1.3.1	відрахування на соціальні заходи	64,28	0,00	0,00
1.3.2	амортизаційні відрахування	7,99	0,00	0,00
1.3.3	інші прямі витрати	10,85	0,00	0,00
1.4	Загальновиробничі витрати	2,45	0,00	0,00
2	Адміністративні витрати	2,54	0,00	0,00
3	Витрати на збут	0,00	0,00	0,00
4	Інші операційні витрати	0,00	0,00	0,00
5	Фінансові витрати	0,00	0,00	0,00
6	Повна собівартість	540,13	0,00	0,00
7	Витрати на відшкодування втрат	0,00	0,00	0,00
8	Розрахунковий прибуток	21,61	0,00	0,00
9	Вартість теплової енергії за відповідними тарифами	561,73	0,00	0,00
10	Тариф на теплову енергію, грн/Гкал (без ПДВ)	4 940,08	0,00	0,00
11	Обсяг реалізації теплової енергії власним споживачам, Гкал	113,71	0,00	0,00
12	Рівень рентабельності, %	4,00	0,00	0,00

Заступник міського голови з питань діяльності виконавчих органів, директор департаменту благоустрою та інфраструктури Дніпровської міської ради



Михайло ЛИСЕНКО