

Підприємство **КОМУНАЛЬНЕ ПІДПРИЄМСТВО "ТЕПЛОЕНЕРГО" ДНІПРОВСЬКОЇ МІСЬКОЇ РАДИ** за ЄДРПОУ **32688148** Дата (рік, місяць, число) **2020** **ПРИЙНЯТО**

Територія **ДНІПРОПЕТРОВСЬКА** за КОАТУУ **1210136300**

Організаційно-правова форма господарювання **Комунальне підприємство** за КОПФГ **150**

Вид економічної діяльності **Постачання пари, гарячої води та кондиційованого повітря** за КВЕД **35.30**

Середня кількість працівників **1 2 200**

Адреса, телефон **проспект Слобожанський, буд. 29, оф. 504, м. ДНІПРО, ДНІПРОПЕТРОВСЬКА обл., 49081 3743011**

Одиниця виміру: тис. грн. без десяткового знака (окрім розділу IV Звіту про фінансові результати (Звіту про сукупний дохід) (форма №2), грошові показники якого наводяться в гривнях з копійками)

Складено (зробити позначку "v" у відповідній клітинці):
за положеннями (стандартами) бухгалтерського обліку
за міжнародними стандартами фінансової звітності

Баланс (Звіт про фінансовий стан)
на **30 червня 2020** р.

Форма №1 Код за ДКУД **1801001**

А К Т И В	Код рядка	На початок звітного періоду	На кінець звітного періоду
1	2	3	4
I. Необоротні активи			
Нематеріальні активи	1000	728	993
первісна вартість	1001	1 144	1 539
накопичена амортизація	1002	416	546
Незавершені капітальні інвестиції	1005	-	-
Основні засоби	1010	993 951	1 098 445
первісна вартість	1011	1 264 907	1 441 966
знос	1012	270 956	343 521
Інвестиційна нерухомість	1015	-	-
Первісна вартість інвестиційної нерухомості	1016	-	-
Знос інвестиційної нерухомості	1017	-	-
Довгострокові біологічні активи	1020	-	-
Первісна вартість довгострокових біологічних активів	1021	-	-
Накопичена амортизація довгострокових біологічних активів	1022	-	-
Довгострокові фінансові інвестиції: які обліковуються за методом участі в капіталі інших підприємств	1030	-	-
інші фінансові інвестиції	1035	-	-
Довгострокова дебіторська заборгованість	1040	-	-
Відстрочені податкові активи	1045	-	-
Гудвіл	1050	-	-
Відстрочені аквізиційні витрати	1060	-	-
Залишок коштів у централізованих страхових резервних фондах	1065	-	-
Інші необоротні активи	1090	14 253	46 730
Усього за розділом I	1095	1 008 932	1 146 168
II. Оборотні активи			
Запаси	1100	9 247	6 645
Виробничі запаси	1101	9 247	6 645
Незавершене виробництво	1102	-	-
Готова продукція	1103	-	-
Товари	1104	-	-
Поточні біологічні активи	1110	-	-
Депозити перестраховання	1115	-	-
Векселі одержані	1120	-	-
Дебіторська заборгованість за продукцію, товари, роботи, послуги	1125	1 226 797	1 127 255
Дебіторська заборгованість за розрахунками: за виданими авансами	1130	-	-
з бюджетом	1135	1 209	1 733
у тому числі з податку на прибуток	1136	1 010	1 010
Дебіторська заборгованість за розрахунками з нарахованих доходів	1140	-	-
Дебіторська заборгованість за розрахунками із внутрішніх розрахунків	1145	-	-
Інша поточна дебіторська заборгованість	1155	502 087	501 659
Поточні фінансові інвестиції	1160	-	-
Гроші та їх еквіваленти	1165	46 828	22 621
Готівка	1166	-	-
Рахунки в банках	1167	46 828	22 621
Витрати майбутніх періодів	1170	53	9 967
Частка перестраховика у страхових резервах у тому числі в: резервах довгострокових зобов'язань	1181	-	-
резервах збитків або резервах належних виплат	1182	-	-

резервах незароблених премій	1183	-	-
інших страхових резервах	1184	-	-
Інші оборотні активи	1190	283 745	296 556
Усього за розділом II	1195	2 069 966	1 966 436
III. Необоротні активи, утримувані для продажу, та групи вибуття	1200	-	-
Баланс	1300	3 078 898	3 112 604

Пасив	Код рядка	На початок звітного періоду	На кінець звітного періоду
1	2	3	4
I. Власний капітал			
Зареєстрований (пайовий) капітал	1400	1 443 915	1 554 778
Внески до незареєстрованого статутного капіталу	1401	-	-
Капітал у дооцінках	1405	28 934	29 133
Додатковий капітал	1410	202 557	202 921
Емісійний дохід	1411	-	-
Накопичені курсові різниці	1412	-	-
Резервний капітал	1415	-	-
Нерозподілений прибуток (непокритий збиток)	1420	(1 147 532)	(1 277 441)
Неоплачений капітал	1425	(-)	(-)
Вилучений капітал	1430	(-)	(-)
Інші резерви	1435	-	-
Усього за розділом I	1495	527 874	509 391
II. Довгострокові зобов'язання і забезпечення			
Відстрочені податкові зобов'язання	1500	-	-
Пенсійні зобов'язання	1505	-	-
Довгострокові кредити банків	1510	-	-
Інші довгострокові зобов'язання	1515	126 092	90 338
Довгострокові забезпечення	1520	-	-
Довгострокові забезпечення витрат персоналу	1521	-	-
Цільове фінансування	1525	-	-
Благодійна допомога	1526	-	-
Страхові резерви	1530	-	-
у тому числі:	1531	-	-
резерв довгострокових зобов'язань			
резерв збитків або резерв належних виплат	1532	-	-
резерв незароблених премій	1533	-	-
інші страхові резерви	1534	-	-
Інвестиційні контракти	1535	-	-
Призовий фонд	1540	-	-
Резерв на виплату джек-поту	1545	-	-
Усього за розділом II	1595	126 092	90 338
III. Поточні зобов'язання і забезпечення			
Короткострокові кредити банків	1600	-	-
Векселі видані	1605	-	-
Поточна кредиторська заборгованість за:			
довгостроковими зобов'язаннями	1610	72 736	70 388
товари, роботи, послуги	1615	2 133 902	2 236 663
розрахунками з бюджетом	1620	12 790	179
у тому числі з податку на прибуток	1621	-	-
розрахунками зі страхування	1625	5 418	1 128
розрахунками з оплати праці	1630	16 710	3 921
Поточна кредиторська заборгованість за одержаними авансами	1635	-	38 371
Поточна кредиторська заборгованість за розрахунками з учасниками	1640	-	-
Поточна кредиторська заборгованість із внутрішніх розрахунків	1645	-	-
Поточна кредиторська заборгованість за страховою діяльністю	1650	-	-
Поточні забезпечення	1660	8 254	3 415
Доходи майбутніх періодів	1665	5 817	5 297
Відстрочені комісійні доходи від перестраховиків	1670	-	-
Інші поточні зобов'язання	1690	169 305	153 513
Усього за розділом III	1695	2 424 932	2 512 875
IV. Зобов'язання, пов'язані з необоротними активами, утримуваними для продажу, та групами вибуття	1700	-	-
V. Чиста вартість активів недержавного пенсійного фонду	1800	-	-
Баланс	1900	3 078 898	3 112 604

Керівник

Головний бухгалтер

*ЕП Клименко
Андрій
Володимирович
ЕП Корнієвська
Олена
Володимирівна*

Клименко Андрій Володимирович

Корнієвська Олена Володимирівна

¹ Визначається в порядку, встановленому центральним органом виконавчої влади, що реалізує державну політику у сфері статистики.



Підприємство **КОМУНАЛЬНЕ ПІДПРИЄМСТВО "ТЕПЛОЕНЕРГО"**
ДНІПРОВСЬКОЇ МІСЬКОЇ РАДИ

(найменування)

Звіт про фінансові результати (Звіт про сукупний дохід)
за **I Півріччя 2020** р.

Дата (рік, місяць, число)
за ЄДРПОУ


КОДИ		
2020	07	01
32688148		

ДОКУМЕНТ ПРИЙНЯТО

Форма N2 Код за ДКУД **1801003**

I. ФІНАНСОВІ РЕЗУЛЬТАТИ

Стаття	Код рядка	За звітний період	За аналогічний період попереднього року
1	2	3	4
Чистий дохід від реалізації продукції (товарів, робіт, послуг)	2000	829 778	1 056 979
Чисті зароблені страхові премії	2010	-	-
<i>премії підписані, валова сума</i>	2011	-	-
<i>премії, передані у перестраховування</i>	2012	-	-
<i>зміна резерву незароблених премій, валова сума</i>	2013	-	-
<i>зміна частки перестраховиків у резерві незароблених премій</i>	2014	-	-
Собівартість реалізованої продукції (товарів, робіт, послуг)	2050	(900 082)	(1 182 327)
Чисті понесені збитки за страховими виплатами	2070	-	-
Валовий:			
прибуток	2090	-	-
збиток	2095	(70 304)	(125 348)
Дохід (витрати) від зміни у резервах довгострокових зобов'язань	2105	-	-
Дохід (витрати) від зміни інших страхових резервів	2110	-	-
<i>зміна інших страхових резервів, валова сума</i>	2111	-	-
<i>зміна частки перестраховиків в інших страхових резервах</i>	2112	-	-
Інші операційні доходи	2120	1 867	3 358
у тому числі:	2121	-	-
<i>дохід від зміни вартості активів, які оцінюються за справедливою вартістю</i>			
<i>дохід від первісного визнання біологічних активів і сільськогосподарської продукції</i>	2122	-	-
<i>дохід від використання коштів, вивільнених від оподаткування</i>	2123	-	-
Адміністративні витрати	2130	(9 257)	(9 770)
Витрати на збут	2150	(-)	(-)
Інші операційні витрати	2180	(33 599)	(16 639)
у тому числі:	2181	-	-
<i>витрати від зміни вартості активів, які оцінюються за справедливою вартістю</i>			
<i>витрати від первісного визнання біологічних активів і сільськогосподарської продукції</i>	2182	-	-
Фінансовий результат від операційної діяльності:			
прибуток	2190	-	-
збиток	2195	(111 293)	(148 399)
Доход від участі в капіталі	2200	-	-
Інші фінансові доходи	2220	-	-
Інші доходи	2240	3 459	462
у тому числі:	2241	-	-
<i>дохід від благодійної допомоги</i>			
Фінансові витрати	2250	(1 438)	(-)
Втрати від участі в капіталі	2255	(-)	(-)
Інші витрати	2270	(20 510)	(7 426)
Прибуток (збиток) від впливу інфляції на монетарні статті	2275	-	-



Фінансовий результат до оподаткування:			
прибуток	2290	-	-
збиток	2295	(129 782)	(155 363)
Витрати (дохід) з податку на прибуток	2300	-	-
Прибуток (збиток) від припиненої діяльності після оподаткування	2305	-	-
Чистий фінансовий результат:			
прибуток	2350	-	-
збиток	2355	(129 782)	(155 363)

II. СУКУПНИЙ ДОХІД

Стаття	Код рядка	За звітний період	За аналогічний період попереднього року
1	2	3	4
Дооцінка (уцінка) необоротних активів	2400	-	-
Дооцінка (уцінка) фінансових інструментів	2405	-	-
Накопичені курсові різниці	2410	-	-
Частка іншого сукупного доходу асоційованих та спільних підприємств	2415	-	-
Інший сукупний дохід	2445	-	-
Інший сукупний дохід до оподаткування	2450	-	-
Податок на прибуток, пов'язаний з іншим сукупним доходом	2455	-	-
Інший сукупний дохід після оподаткування	2460	-	-
Сукупний дохід (сума рядків 2350, 2355 та 2460)	2465	(129 782)	(155 363)

III. ЕЛЕМЕНТИ ОПЕРАЦІЙНИХ ВИТРАТ

Назва статті	Код рядка	За звітний період	За аналогічний період попереднього року
1	2	3	4
Матеріальні затрати	2500	647 933	955 786
Витрати на оплату праці	2505	144 482	136 123
Відрахування на соціальні заходи	2510	31 329	29 391
Амортизація	2515	72 695	46 785
Інші операційні витрати	2520	46 499	40 651
Разом	2550	942 938	1 208 736

IV. РОЗРАХУНОК ПОКАЗНИКІВ ПРИБУТКОВОСТІ АКЦІЙ

Назва статті	Код рядка	За звітний період	За аналогічний період попереднього року
1	2	3	4
Середньорічна кількість простих акцій	2600	-	-
Скоригована середньорічна кількість простих акцій	2605	-	-
Чистий прибуток (збиток) на одну просту акцію	2610	-	-
Скоригований чистий прибуток (збиток) на одну просту акцію	2615	-	-
Дивіденди на одну просту акцію	2650	-	-


Керівник

Головний бухгалтер

ЕП Климченко
 Андрій
 Володимирович
 ЕП Корнієвська
 Олена
 Володимирівна

Климченко Андрій Володимирович

Корнієвська Олена Володимирівна



Підприємство

КОМУНАЛЬНЕ ПІДПРИЄМСТВО "ТЕПЛОЕНЕРГО" ДНІПРОВСЬКОЇ МІСЬКОЇ РАДИ

(найменування)

Дата (рік, місяць, число)

КОДИ		
2020	07	01
32688148		

ДОКУМЕНТ ПРИЙНЯТО

**Звіт про рух грошових коштів (за прямим методом)
за I Півріччя 2020 р.**

Форма N3 Код за ДКУД 1801004

Стаття	Код	За звітний період	За аналогічний період попереднього року
1	2	3	4
I. Рух коштів у результаті операційної діяльності			
Надходження від:			
Реалізації продукції (товарів, робіт, послуг)	3000	1 061 172	1 129 219
Повернення податків і зборів	3005	4	4
у тому числі податку на додану вартість	3006	-	-
Цільового фінансування	3010	1 526	118 397
Надходження від отримання субсидій, дотацій	3011	-	117 545
Надходження авансів від покупців і замовників	3015	-	-
Надходження від повернення авансів	3020	988	4
Надходження від відсотків за залишками коштів на поточних рахунках	3025	653	2 470
Надходження від боржників неустойки (штрафів, пені)	3035	284	45
Надходження від операційної оренди	3040	1 672	1 734
Надходження від отримання роялті, авторських винагород	3045	-	-
Надходження від страхових премій	3050	-	-
Надходження фінансових установ від повернення позик	3055	-	-
Інші надходження	3095	577	92
Витрачання на оплату:			
Товарів (робіт, послуг)	3100	(640 383)	(808 527)
Праці	3105	(134 532)	(112 456)
Відрахувань на соціальні заходи	3110	(36 933)	(30 004)
Зобов'язань з податків і зборів	3115	(84 582)	(101 195)
Витрачання на оплату зобов'язань з податку на прибуток	3116	(-)	(1)
Витрачання на оплату зобов'язань з податку на додану вартість	3117	(43 384)	(68 238)
Витрачання на оплату зобов'язань з інших податків і зборів	3118	(41 198)	(32 956)
Витрачання на оплату авансів	3135	(-)	(-)
Витрачання на оплату повернення авансів	3140	(281)	(193)
Витрачання на оплату цільових внесків	3145	(21 030)	(7 708)
Витрачання на оплату зобов'язань за страховими контрактами	3150	(581)	(630)
Витрачання фінансових установ на надання позик	3155	(-)	(-)
Інші витрачання	3190	(14 134)	(1 555)
Чистий рух коштів від операційної діяльності	3195	134 420	189 697
II. Рух коштів у результаті інвестиційної діяльності			
Надходження від реалізації:			
фінансових інвестицій	3200	-	-
необоротних активів	3205	-	-
Надходження від отриманих:			
відсотків	3215	-	-
дивідендів	3220	-	-
Надходження від деривативів	3225	-	-
Надходження від погашення позик	3230	-	-
Надходження від вибуття дочірнього підприємства та іншої господарської одиниці	3235	-	-
Інші надходження	3250	-	-

Витрачання на придбання: фінансових інвестицій	3255	(-)	(-)
необоротних активів	3260	(269 490)	(147 678)
Виплати за деривативами	3270	(-)	(-)
Витрачання на надання позик	3275	(-)	(-)
Витрачання на придбання дочірнього підприємства та іншої господарської одиниці	3280	-	-
Інші платежі	3290	(-)	(-)
Чистий рух коштів від інвестиційної діяльності	3295	-269 490	-147 678
III. Рух коштів у результаті фінансової діяльності			
Надходження від: Власного капіталу	3300	110 863	134 000
Отримання позик	3305	-	-
Надходження від продажу частки в дочірньому підприємстві	3310	-	-
Інші надходження	3340	-	-
Витрачання на: Викуп власних акцій	3345	(-)	(-)
Погашення позик	3350	-	-
Сплату дивідендів	3355	(-)	(-)
Витрачання на сплату відсотків	3360	(-)	(-)
Витрачання на сплату заборгованості з фінансової оренди	3365	(-)	(-)
Витрачання на придбання частки в дочірньому підприємстві	3370	-	-
Витрачання на виплати неконтрольованим часткам у дочірніх підприємствах	3375	(-)	(-)
Інші платежі	3390	(-)	(-)
Чистий рух коштів від фінансової діяльності	3395	110 863	134 000
Чистий рух грошових коштів за звітний період	3400	-24 207	176 019
Залишок коштів на початок року	3405	46 828	18 224
Вплив зміни валютних курсів на залишок коштів	3410	-	-
Залишок коштів на кінець року	3415	22 621	194 243

Керівник

Головний бухгалтер

Андрій
Володимирович

ЕП Корнієвська
Олена
Володимирівна

Клименко Андрій Володимирович

Корнієвська Олена Володимирівна



Підприємство

КОМУНАЛЬНЕ ПІДПРИЄМСТВО "ТЕПЛОЕНЕРГО" ДНІПРОВСЬКОЇ
МІСЬКОЇ РАДИ

Дата (рік, місяць, число)

за ЄДРПОУ

КОДИ

2020

07

01

32688148

ДОКУМЕНТ ПРИЙНЯТО

(найменування)


Звіт про власний капітал
за I Півріччя 2020 р.

Форма №4

Код за ДКУД

1801005

Стаття	Код рядка	Зареєстрований (пайовий) капітал	Капітал у дооцінках	Додатковий капітал	Резервний капітал	Нерозподілений прибуток (непокритий збиток)	Неоплачений капітал	Вилучений капітал	Всього
1	2	3	4	5	6	7	8	9	10
Залишок на початок року	4000	1 443 915	28 934	202 557	-	(1 147 532)	-	-	527 874
Коригування:									
Зміна облікової політики	4005	-	-	-	-	-	-	-	-
Виправлення помилок	4010	-	-	-	-	(127)	-	-	(127)
Інші зміни	4090	-	-	-	-	-	-	-	-
Скоригований залишок на початок року	4095	1 443 915	28 934	202 557	-	(1 147 659)	-	-	527 747
Чистий прибуток (збиток) за звітний період	4100	-	-	-	-	(129 782)	-	-	(129 782)
Інший сукупний дохід за звітний період	4110	-	199	-	-	-	-	-	199
Дооцінка (уцінка) необоротних активів	4111	-	199	-	-	-	-	-	199
Дооцінка (уцінка) фінансових інструментів	4112	-	-	-	-	-	-	-	-
Накопичені курсові різниці	4113	-	-	-	-	-	-	-	-
Частка іншого сукупного доходу асоційованих і спільних підприємств	4114	-	-	-	-	-	-	-	-
Інший сукупний дохід	4116	-	-	-	-	-	-	-	-
Розподіл прибутку:									
Виплати власникам (дивіденди)	4200	-	-	-	-	-	-	-	-
Спрямування прибутку до зареєстрованого капіталу	4205	-	-	-	-	-	-	-	-
Відрахування до резервного капіталу	4210	-	-	-	-	-	-	-	-
Сума чистого прибутку, належна до бюджету відповідно до законодавства	4215	-	-	-	-	-	-	-	-
Сума чистого прибутку на створення спеціальних (цільових) фондів	4220	-	-	-	-	-	-	-	-



1	2	3	4	5	6	7	8	9	10
Сума чистого прибутку на матеріальне заохочення	4225	-	-	-	-	-	-	-	-
Внески учасників: Внески до капіталу	4240	110 863	-	3 823	-	-	-	-	114 686
Погашення заборгованості з капіталу	4245	-	-	-	-	-	-	-	-
Вилучення капіталу: Викуп акцій (часток)	4260	-	-	-	-	-	-	-	-
Перепродаж викуплених акцій (часток)	4265	-	-	-	-	-	-	-	-
Анулювання викуплених акцій (часток)	4270	-	-	-	-	-	-	-	-
Вилучення частки в капіталі	4275	-	-	-	-	-	-	-	-
Зменшення номінальної вартості акцій	4280	-	-	-	-	-	-	-	-
Інші зміни в капіталі	4290	-	-	(3 459)	-	-	-	-	(3 459)
Придбання (продаж) неконтрольованої частки в дочірньому підприємстві	4291	-	-	-	-	-	-	-	-
Разом змін у капіталі	4295	110 863	199	364	-	(129 782)	-	-	(18 356)
Залишок на кінець року	4300	1 554 778	29 133	202 921	-	(1 277 441)	-	-	509 391

Керівник

Головний бухгалтер

Клименко
Андрій
Володимирович
ЕП Корнієвська
Олена
Володимирівна

Клименко Андрій Володимирович

Корнієвська Олена Володимирівна

